



АДМИНИСТРАЦИЯ СОВЕТСКОГО РАЙОНА ГОРОДА ЧЕЛЯБИНСКА

РАСПОРЯЖЕНИЕ

01.12.2016

№ 308

Об одобрении Прогноза социально-экономического развития Советского района города Челябинска на 2017 год и плановый период 2018 и 2019 годов

В соответствии с Бюджетным кодексом Российской Федерации, Федеральным законом от 06.10.2003 № 131-ФЗ «Об общих принципах организации местного самоуправления в Российской Федерации», Уставом Советского района города Челябинска, Положением о бюджетном процессе в Советском районе города Челябинска, утвержденным решением Совета депутатов Советского района города Челябинска от 25.11.2015 № 16/7:

1. Одобрить прилагаемый Прогноз социально-экономического развития Советского района города Челябинска на 2017 год и плановый период 2018 и 2019 годов.
2. Признать утратившим силу распоряжение администрации Советского района города Челябинска от 31.12.2015 № 315 «Об одобрении Прогноза социально-экономического развития Советского района города Челябинска на 2016 год и плановый период 2017 и 2018 годов».
3. Заместителям Главы Советского района, руководителям структурных подразделений администрации Советского района города Челябинска организовать работу по реализации основных направлений и выполнению основных показателей Прогноза социально-экономического развития Советского района города Челябинска на 2017 год и плановый период 2018 и 2019 годов.
4. Организационному отделу (Сагдаков А.И.) разместить одобренный Прогноз социально-экономического развития Советского района города Челябинска на 2017 год и плановый период 2018 и 2019 годов на официальном сайте администрации Советского района города Челябинска в сети Интернет.
5. Контроль за исполнением настоящего распоряжения возложить на заместителя Главы Советского района Астахову Е.В.

Глава Советского района

М.В. Буренков

О.В. Ческидова
260 07 22

УТВЕРЖДАЮ
Глава Советского района


М.В. Буренков

ПРОГНОЗ

СОЦИАЛЬНО-ЭКОНОМИЧЕСКОГО РАЗВИТИЯ
СОВЕТСКОГО РАЙОНА ГОРОДА ЧЕЛЯБИНСКА

на 2017 год и плановый период 2018 и 2019 годов

Челябинск, 2016 год

СОДЕРЖАНИЕ

Пояснительная записка к Основным показателям прогноза
социально-экономического развития Советского района
города Челябинска на 2017 год и на плановый период 2018 и 2019 годов

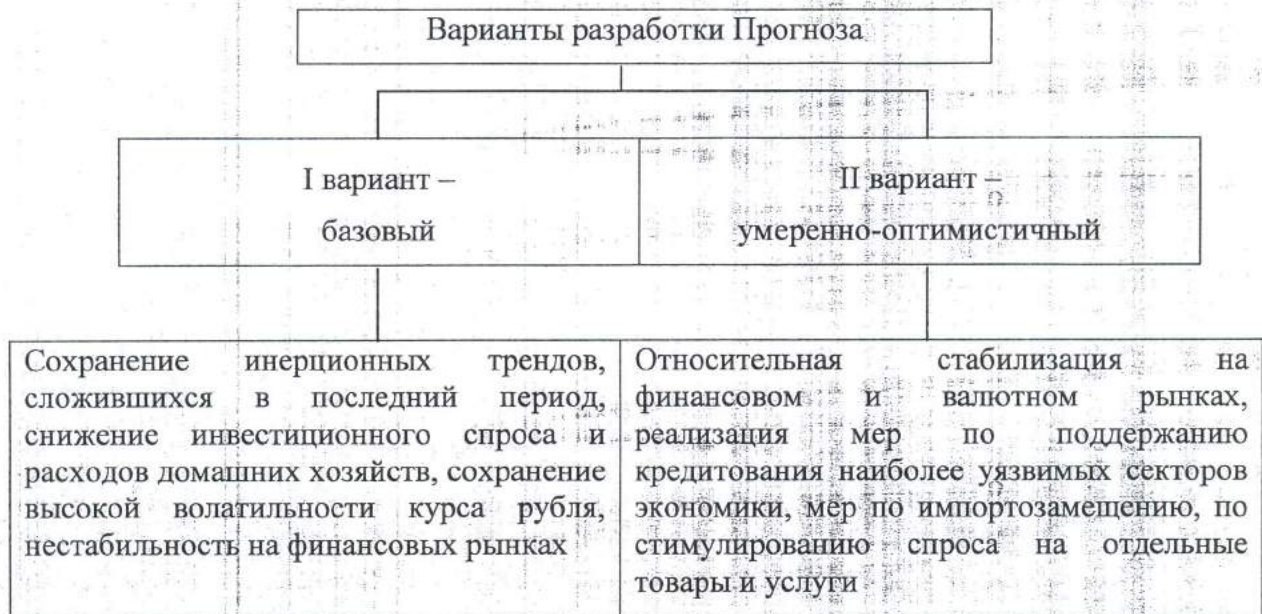
Введение	3
Демографическая ситуация	4
Промышленное производство	5
Рынок товаров и услуг	6
Инвестиции и строительство	7
Финансовые показатели деятельности организаций	9
Труд и занятость	10
Жилищно-коммунальное хозяйство и благоустройство	11
Здравоохранение	13
Физическая культура и спорт	14
Культура	16
Молодежная политика	18
Образование	19
Социальная защита	21
Основные показатели прогноза социально-экономического развития Советского района города Челябинска на 2017 год и на плановый период 2018 и 2019 годов	25

**Пояснительная записка к Основным показателям
прогноза социально-экономического
развития Советского района города Челябинска на 2017 год и
на плановый период 2018 и 2019 годов**

Введение

Основа разработки Прогноза социально-экономического развития
города Челябинска на 2016 год и на плановый период 2017 и 2018 годов
(Прогноз)

→	Федеральный закон от 28.06.2014 № 172-ФЗ «О стратегическом планировании в Российской Федерации»
→	Закон Челябинской области от 27.11.2014 № 63-ЗО «О стратегическом планировании в Челябинской области»
→	Распоряжение Правительства Челябинской области от 06.06.2016 № 304-рп «О разработке прогноза социально-экономического развития Челябинской области на 2017 год и на плановый период 2018 и 2019 годов»
→	Постановление Администрации города Челябинска от 29.12.2015 №343-п «Об утверждении Порядка разработки и корректировки прогноза социально-экономического развития города Челябинска на среднесрочный период»
→	Отчеты Территориального органа Федеральной службы государственной статистики по Челябинской области о социально-экономическом развитии Челябинской области и города Челябинска
→	Прогнозные материалы подразделений администрации Советского района города Челябинска
→	Главная цель социально-экономического развития района – повышение качества жизни всех слоев населения района
→	Обеспечение устойчивого функционирования наиболее важных систем жизнеобеспечения населения
→	Повышение эффективности функционирования систем здравоохранения и образования
→	Развитие инженерной и социальной инфраструктуры, благоустройство района
→	Повышение эффективности использования муниципальной собственности
→	Создание условий для развития эффективных производств, поддержка предпринимательской и инвестиционной деятельности
→	Обеспечение динамики роста доходов работающих и всего населения, увеличение платежеспособного спроса и снижение бедности
→	Обеспечение экологической и общественной безопасности жизни жителей города Челябинска



Прогноз развития экономики района на 2017 год и плановый период 2018 и 2019 годов разработан в двух вариантах: базовом и умеренно-оптимистическом.

В качестве основного, или базового, варианта для разработки параметров районного бюджета на 2016-2019 годы выбран первый вариант прогноза. Он предполагает относительно устойчивые условия развития, позволяющие сохранить достигнутые показатели социально-экономического развития территории района на уровне 2016 года с небольшим темпом роста производства.

Второй вариант прогноза (умеренно-оптимистичный) предполагает более активную политику, направленную на снижение негативных последствий, связанных с ростом геополитической напряженности, и создание условий для более устойчивого долгосрочного роста.

Демографическая ситуация

Среднегодовая численность постоянного населения района за 2015 год составила 138,0 тыс. человек, в 2016 году по оценке она вырастет до 138,1 тыс. человек.

Среднегодовая численность постоянного населения Советского района города Челябинска, тыс. человек



За январь-сентябрь 2016 года в районе родилось 1 332 человека, умерло 1 351 человек, наблюдается естественная убыль населения на 19 человек. От общего количества родившихся детей в городе Челябинске на Советский район приходится 10,6%.

Стабилизации показателей демографического развития способствует и реализация мер в сфере здравоохранения, направленных на снижение профессиональных заболеваний, пропаганда здорового образа жизни, поддержка материнства и детства, а также создание условий, обеспечивающих сокращение производственного и транспортного травматизма.

Промышленное производство

Промышленность – важнейший сектор экономики, определяющий социально-экономическое развитие района.

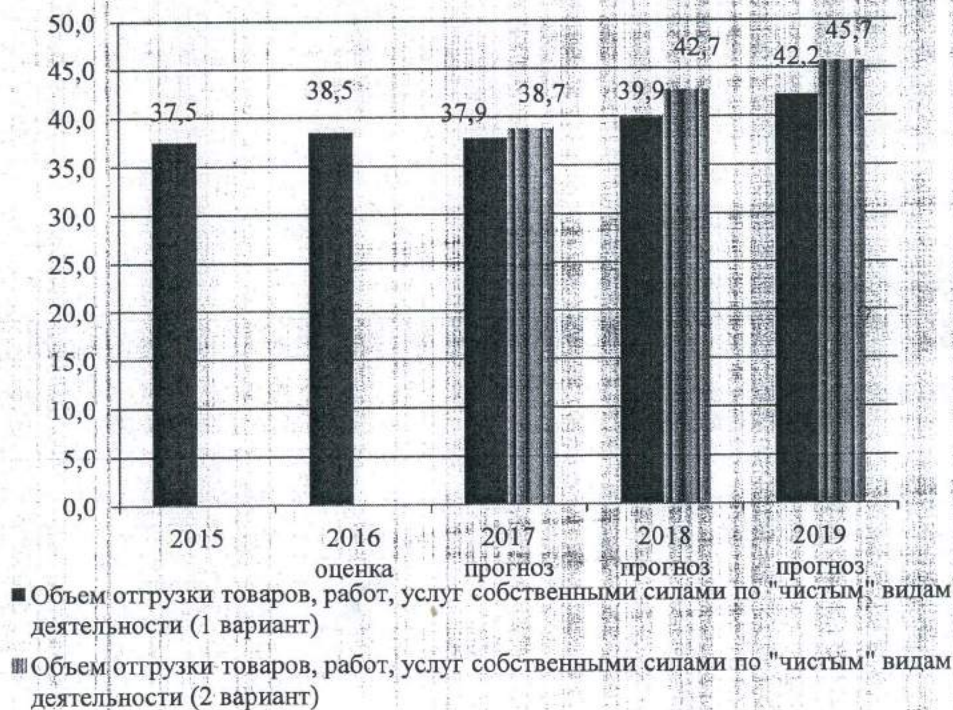
По итогам работы за 9 месяцев 2016 года доля предприятий района в объеме отгрузки по городу Челябинску составила: пищевых продуктов - 26,3%; производство машин и оборудования – 8,4%; транспортных средств - 7,2%, производство готовых металлических изделий - 2,9%.

В структуре промышленной продукции Советского района города Челябинска наибольший удельный вес занимает производство пищевых продуктов – 40,5%, готовых металлических изделий – 29,8%, транспортных средств – 5,3%, машин и оборудования – 5,0%.

В прогнозируемый период существенных изменений в структуре промышленности района не ожидается.

Объем отгруженной продукции по итогам 9 месяцев 2016 года составил 31,9 млрд. рублей, 115,0% к аналогичному периоду прошлого года. По городу Челябинску прирост составил 2,2%.

Динамика промышленного производства, млрд. руб.



Лидерами роста производства за 9 месяцев 2016 года по сравнению с аналогичным периодом 2015 года среди крупных предприятий стали: АО «Группа компаний «Российское молоко» (ранее - ОАО «Челябинский городской молочный комбинат») - на 10,0%, ОАО «Южуралкондитер» - на 9,3%, ЗАО «Челябинские строительные машины» - на 3,3%.

Снижение отгрузки наблюдается на следующих предприятиях: Группа предприятий «Калинка» - на 35,9%, ЗАО «ИНСИ» - на 11,0%, Челябинский завод ЖБШ – филиал ОАО «БетЭлТранс» - на 0,4%

Основные причины сокращения объемов производства – снижение спроса на продукцию и увеличение конкуренции на рынке сбыта.

В среднесрочной перспективе развитие промышленного сектора будет определяться преимущественно динамикой внутреннего спроса. При этом темпы роста будут обусловлены реализацией комплекса системных мер, направленных на повышение конкурентоспособности отечественных производителей и импортозамещение в секторах экономики.

Рынок товаров и услуг

На территории района функционирует 574 предприятия розничной торговли, из них 405 магазинов, 169 временных нестационарных объектов торговли, торговая площадь составляет 193,5 тыс. квадратных метров.

За январь-сентябрь 2016 года оборот розничной торговли составил 15,7 млрд. рублей, рост к соответствующему уровню 2015 года в сопоставимых ценах – на 5,6%.

Состояние торговли как отрасли определяют различные торговые сети различной специализации и ценовой политики, количество которых каждый год увеличивается.

С начала года в районе открыто 6 предприятий розничной торговли, из них 4 вновь открытые и 2 перепрофилированные. Наиболее крупные супермаркет «Спар-64» по ул. Кузнецова, 8-а, дискаунтер «Магнит» по ул. Кузнецова, 3-б и другие.

Кризисные явления в экономике в целом не обошли и торговлю, так называемые «магазины у дома» не выдерживают конкуренцию и закрываются. Так в районе в 2015 году закрылось 18 магазинов розничной торговли.

Для насыщения потребительского рынка района товарами по ценам от производителей и организации мест для фермеров и садоводов в районе в летне-осенний сезон были организованы торгово-выставочные площадки (ул. Кузнецова, 14-16; ул. Челябинская, 5; ул. Заслонова, 13; пересечение улиц Доватора и Ст. Разина и другие).

На торгово-выставочных площадках осуществляется локальная торговля молочными продуктами, картофелем, овощами и фруктами.

Торговлю осуществляют фермеры и садоводы выращенной на своих подсобных хозяйствах сельхозпродукцией.

Администрацией Советского района дополнительно организованы места для реализации собственной сельскохозяйственной продукции по следующим адресам: ул. Блюхера, 81; ул. Плеханова, 16; ул. Ярославская, 3; пер. Дачный, 10-в; ул. Семеноводческая, 4-а. Для торговли садовыми цветами выделялось 10 мест у торгового комплекса «Синегорье».

Отрасль торговли в районе, как и в целом по городу предполагает развитие по следующим направлениям:

- развитие видового разнообразия предприятий потребительского рынка и сферы услуг с целью обеспечения территориальной и ценовой доступности товаров и услуг;
- дальнейшее повышение уровня сервиса и качества обслуживания потребителей через внедрение современных форм обслуживания;

- организация продовольственных ярмарок для продажи товаров местных производителей и фермерских хозяйств

В районе функционирует 220 предприятий общественного питания с общим количеством посадочных мест 12,4 тысяч, в том числе 145 предприятий открытого типа на 7,0 тыс. посадочных мест.

За 9 месяцев 2016 год было открыто 5 предприятий общественного питания.

Оборот общественного питания за январь-сентябрь 2016 года составил 109,6 млн. рублей, снижение к соответствующему уровню 2015 года в сопоставимых ценах – на 13,0%.

Спрос на услуги общественного питания снизился даже в столовых, не говоря о более высоком сегменте. Со стороны потребителя произошла переориентация спроса в более дешевый сегмент.

Приоритетным направлением развития системы общественного питания в прогнозном периоде будут следующие:

- развитие сети предприятий общественного питания в «средне-ценовом» сегменте;
- совершенствование качества обслуживания, расширение комплекса предоставляемых услуг;
- совершенствование детского питания в общеобразовательных учреждениях района, сохранение социального питания для малообеспеченных категорий населения.

На территории района осуществляют деятельность 320 предприятий бытового обслуживания и индивидуальных предпринимателей, которые предоставляют населению различные виды услуг.

За январь-сентябрь 2016 года объем платных услуг населению составил 1,9 млрд. рублей и снизился к соответствующему уровню 2015 года в действующих ценах на 70,7%. В том числе объем бытовых услуг населению составил 34,4 млн. руб. и снизился к соответствующему уровню 2015 года в действующих ценах на 36,1%.

В 2017 году предполагается развитие сферы услуг за счет расширения сети предприятий и увеличения рабочих мест, повышения уровня обслуживания населения за счет внедрения новых технологий, видов услуг и форм обслуживания, создания благоприятных условий для привлечения клиентов.

Инвестиции и строительство

Важной составляющей экономики муниципального образования является инвестиционная деятельность, которая в значительной степени определяет перспективу его развития.

По итогам за 2015 года объем инвестиций в основной капитал по кругу крупным и средним организациям Советского района составил 19,6% от объема инвестиций организаций города Челябинска и вырос на 2,8%.

Объем инвестиций по предприятиям Советского района за январь-сентябрь 2016 года составил 15,1% от общегородского показателя и снизился на 36,3% к соответствующему уровню прошлого года. По городу Челябинску - снижение на 13,4%.

Основной источник финансирования инвестиций - привлеченные средства, доля которых составила 70,1% от общего объема инвестиций, доля собственных средств - 29,9%.

В структуре инвестиций в основной капитал 79,9% от объема инвестиций направлено на развитие производственных площадей и сооружений; 19,2% - на приобретение машин, оборудования, транспортных средств, инструмента; 0,9% - на строительство жилья.



По предварительной оценке объем инвестиций в основной капитал к концу 2016 года по Советскому району составит 15,5 млн. рублей, что соответствует уровню 2015 года. В прогнозном периоде рост инвестиционных вложений в экономику района сохраняется.

В районе осуществляется около 10 наиболее крупных инвестиционных проектов, суммарной стоимостью более 700 млн. рублей.

На ОАО «Трубодеталь»: в 2016 году осуществляются работы по семи проектам суммарной стоимостью 534,5 млн. рублей:

- организация производства по нанесению внутреннего антикоррозийного покрытия с праймером на СДТ d 57-630 мм. Общая стоимость проекта - 261,0 млн. рублей. За 2014 год затраты составили 8,0 млн. рублей, за 2015 год - 71,5 млн. рублей, в первом полугодии 2016 года - 45,0 млн. рублей. Окончание работ предполагается в 2017 году;

- обеспечение производства оснасткой для освоения отводов 1,5 Ду в сортаменте 50-600 Ду по стандарту ASME В 6.9. Общая стоимость проекта - 131,2 млн. рублей. В первом полугодии 2016 года освоено 0,6 млн. рублей. Окончание работ предполагается в 2017 году;

- создание мощностей для серийного производства блочных конструкций (1 этап). Общая стоимость проекта - 60,1 млн. рублей. В первом полугодии 2016 года освоено - 15,4 млн. рублей. Окончание работ предполагается в 2017 году и другие.

На базе АО «Трубодеталь» создан Уральский завод специального арматуростроения - новый производственный комплекс по изготовлению запорной арматуры специального назначения. Предприятие будет производить шаровые краны для нужд ПАО «Газпром» в рамках программы импортозамещения. Проектная мощность предприятия составит порядка 1 500 изделий в год. Объем инвестиций в проект - более 4 млрд. рублей, по итогам его реализации будет создано более 200 новых рабочих мест. Запуск серийного производства запланирован на 2018 год.

На ЗАО «Челябинские строительные дорожные машины» осуществляются работы по разработке погрузчиков TL 150, TL 160. Общая стоимость проекта - 36,3 млн. рублей. За 9 месяцев 2016 года освоено 9,3 млн. рублей. Окончание работ предполагается в IV квартале 2016 года.

В августе текущего года на данном предприятии реализован проект реконструкции очистных сооружений завода на сумму 4,5 млн. рублей.

На АО «Группа компаний «Российское молоко» осуществляются работы по трем проектам суммарной стоимостью более 150,0 млн. рублей, в том числе:

- участок производства йогурта (технологическое оборудование, фруктодозатор, автомат фасовки, линия транспортной упаковки). Общая стоимость проекта – 76,0 млн. рублей. За 9 месяцев 2016 года освоено 0,4 млн. рублей. Окончание работ предполагается в IV квартале 2016 года;

- автоматизированная линия розлива молока и кисломолочной продукции в упаковку пюр-пак (биг). Общая стоимость проекта – 53,0 млн. рублей. В январе-сентябре 2016 года освоено 15,0 млн. рублей. Окончание работ предполагается в IV квартале 2016 года.

В январе-сентябре 2016 года на данном предприятии реализованы следующие инвестиционные проекты:

- запуск автоматизированной системы управления складом, ввод стеллажного оборудования. Общая стоимость проекта 50,0 млн. рублей;

- строительство и ввод в эксплуатацию котельной. Общая стоимость проекта 29 млн. рублей.

На ОАО «Южуралкондитер» осуществляются работы по строительству котельной LOOS. Общая стоимость проекта - 20,0 млн. рублей, за 9 месяцев 2016 года освоено 9,5 млн. рублей. Окончание работ предполагается в IV квартале 2016 года.

В районе за 9 месяцев в 2016 года было введено в действие за счет всех источников финансирования более 20,0 тыс. квадратных метров жилья (в 2015 году – 57,0 тыс. квадратных метров жилья). Всего в 2016 году планируется ввести 60,4 тыс. квадратных метров жилья.

Приоритетными площадками жилой застройки являются территория АМЗ: микрорайон Ярославский (СК «Никс»), территория Новосинеглазово («Феникс-Гран»).

Средняя обеспеченность жильем в районе составляет 26,8 квадратных метров общей площади на одного жителя (2 место среди районов города после Центрального района, по городу этот показатель - 24,6 квадратных метров общей площади на одного жителя).

Финансовые результаты деятельности организаций

По состоянию на 01.01.2016 года на территории Советского района фактически осуществляют экономическую деятельность более 10,0 тыс. хозяйствующих субъектов, из них 4,0 тыс. – индивидуальных предпринимателей.

Состояние экономики района в 2016 году характеризуется разнонаправленностью динамики основных показателей, наблюдается проявление спада в ряде отраслей.

В 2015 году сальдированный финансовый результат (прибыль минус убыток) по сопоставимому кругу крупных и средних организаций Советского района снизился на 30% по отношению к 2014 году.

По итогам работы за январь-сентябрь 2016 года 55 крупных и средних организаций из 74 обследованных (74,3% от общего количества) получили прибыль и 19 организаций (25,7%) имели убыток. По городу Челябинску этот показатель составляет соответственно 72,4% и 27,6%. За январь-сентябрь 2016 года сальдированный финансовый результат (прибыль минус убыток) по сопоставимому кругу крупных и средних организаций Советского района снизился в 2 раза к аналогичному периоду прошлого года.

Состояние платежей и расчетов организаций района на конец сентября 2016 года характеризуется соответствием размера кредиторской задолженности уровню дебиторской задолженности.

В прогнозном периоде ежегодный прирост прибыли по базовому варианту составит не более 5%.

Труд и занятость

Ситуация в сфере занятости населения и на рынке труда района формируется под влиянием социально-экономических процессов.

Замедление темпов роста объема производства вынуждает предприятия оптимизировать издержки производства, что сказывается на количестве увольняемых работников. На рынке труда Советского района в 2016 году увеличилось количество предприятий, заявивших об увольнении. Увольнения проходят, в основном, в обрабатывающих отраслях промышленности.

Уровень регистрируемой безработицы, рассчитанный к экономически активному населению, на конец сентября 2016 года составил 1,03%, что на 0,11 процентных пункта выше аналогичного показателя 2015 года (0,92%).

Средняя продолжительность безработицы на конец отчетного периода по району составила 4,9 месяцев, в том числе среди женщин – 5,1 месяцев, молодежи – 3,7 месяцев, инвалидов – 5,1 месяцев.

За январь-сентябрь 2016 года при содействии службы занятости района нашли работу (доходное занятие) 1 277 человек, что на 39,6% больше, чем за аналогичный период прошлого года (915 человек). В том числе было трудоустроено 725 безработных граждан (56,8% от общего количества трудоустроенных), что в 1,8 раза больше, чем за январь-сентябрь 2015 года (396 человек или 43,3% от количества трудоустроенных). Уровень трудоустройства по району составил 42,5% (за период январь-сентябрь 2015 года – 33,9%), том числе безработных – 34,3% (за период январь-сентябрь 2015 года – 21,7%).

Поставлен на учет 861 человек, что на 8,3% больше, чем за аналогичный период 2015 года. Со статусом безработного на конец сентября текущего года состояло 752 человека, что на 11,9% больше, чем на конец сентября 2015 года (672 человека).

За 9 месяцев 2016 года в службу занятости района работодателями было заявлено 3 925 вакансий, что на 9,0% больше, чем за аналогичный период 2015 года (3 601 вакансия). На конец сентября 2016 года в банке вакансий находится 1 884 вакансий, что в 2,2 раза больше, чем на конец сентября 2015 года (851 вакансия).

За январь-сентябрь государственные услуги по профориентации получили 2 104 граждан, из них 1 726 безработных – это больше аналогичного периода 2015 года на 1,7% и 5,3% соответственно.

На данный период происходит увеличение численности обратившихся граждан; увеличение уровня регистрируемой безработицы; увеличение числа граждан, признанных безработными; увеличение числа заявленных увольнений с предприятий района; увеличение числа заявленных вакансий в течение года; увеличение численности состоящих на учете граждан, ищущих работу, и численности безработных.

В сфере занятости населения на 2017 - 2019 годы определены следующие приоритетные направления:

- предупреждение массовой безработицы на рынке труда района;
- содействие гражданам в поиске подходящей работы, а работодателям - в подборе необходимых работников;
- информирование населения и работодателей о положении на рынке труда;
- организация ярмарок вакансий и учебных рабочих мест;

- повышение конкурентоспособности и обеспечение занятости граждан, испытывающих трудности в поиске работы;
- превентивная профориентационная работа со школьниками в соответствии с прогнозными потребностями в кадрах;
- профориентация и психологическая поддержка, социальная адаптация безработных граждан;
- профессиональное обучение и дополнительное профессиональное образование безработных и незанятых граждан;
- содействие самозанятости и предпринимательства безработных граждан;
- общественные работы;
- временная занятость несовершеннолетних граждан;
- стимулирование создания и сохранения работодателями оборудованных (оснащенных) рабочих мест для инвалидов;
- социальная поддержка безработных граждан;
- социальная занятость инвалидов.

Жилищно-коммунальное хозяйство и благоустройство

Целями развития жилищно-коммунального хозяйства являются - улучшение условий проживания граждан, повышение качества предоставляемых жилищно-коммунальных услуг с одновременным снижением нерациональных затрат, использование современных технологий, модернизация инженерной инфраструктуры, привлечение частных инвестиций.

Важнейшей отраслью хозяйства является жилищно-коммунальная сфера, от функционирования которой непосредственно зависит жизнедеятельность населения.

Жилищный фонд района по состоянию на 01.01.2016 составляет 3,7 млн. кв. метров. Количество жилых домов в районе - 8,5 тыс., в том числе:

- количество многоквартирных жилых домов - 1,5 тыс. единиц (общая площадь жилых помещений 2,8 млн. кв. метров), количество жилых квартир - 54,0 тыс. единиц.
- индивидуальных домов - 7,0 тыс. единиц жилой площадью 0,8 млн. кв. метров.

Состояние жилищного фонда в районе в целом характеризуется как удовлетворительное. Имеющиеся проблемы в приведении жилищного фонда в технически исправное состояние обусловлены большим количеством жилых домов старой застройки.

В районе имеются две крупные управляющие компании, эксплуатирующие муниципальный жилищный фонд – это ОАО «Многоотраслевое жилищно-коммунальное объединение» (далее – ОАО «МЖКО») и ООО Управляющая компания «Созвездие» (далее – УК «Созвездие»). Они эксплуатируют 762 жилых дома, что соответствует 52% от общего количества многоквартирных домов на территории района. Обслуживание остальной части жилищного фонда Советского района осуществляют более 50 товариществ собственников жилья, жилищных кооперативов и другие организации.

В соответствии с планом работ по текущему ремонту жилищного фонда за 2016 год ООО УК «Созвездие» и ОАО «МЖКО» произвели ремонт:

- внутридомовых инженерных сетей (отопление) - 117 жилых домов;
- внутридомовых инженерных систем (водоснабжение) - 111 жилых домов;
- бойлеров - 15 жилых домов.

В рамках целевой отраслевой программы «Капитальный ремонт многоквартирных домов на 2016 год» силами СНОФ «Региональный оператор капитального ремонта общего имущества в многоквартирных домах Челябинской области» выполнены работы по капитальному ремонту:

- систем холодного и горячего водоснабжения - 21 жилой дом;

- ремонт системы водоотведения – 2 жилых дома;
- ремонт кровли – 9 жилых домов;
- ремонт фундамента – 5 жилых домов;
- ремонт системы электроснабжения – 25 жилых домов;
- ремонт системы теплоснабжения – 17 жилых домов.

В рамках муниципальной программы «Повышение уровня и качества жизни населения Советского района города Челябинска на 2015 год и плановый период 2016-2017 годов» в целях организации благоустройства и озеленения территории Советского района города Челябинска в январе-сентябре 2016 года администрацией района были заключены муниципальные контракты, как за счет собственных средств, так и средств, выделенных из областного бюджета, на выполнение следующих работ и услуг:

- уборка улично-дорожной сети района от снега и наледи в зимний период на сумму 1,6 млн. рублей;

- вывоз мусора автомобильным транспортом с территории района на сумму 1,0 млн. рублей (количество рейсов – 428);

- санитарная уборка улиц и выкашивание газонов на территории района на сумму 2,4 млн. рублей (площадь территории района, подлежащая санитарной уборке составляет 1 879 411 кв.м., площадь выкашивания газонов составляет 881 180 кв.м.);

- оформление и содержание цветочных клумб на территории района (16 цветников) на сумму 1,5 млн. рублей;

- текущий ремонт улично-дорожной сети района на сумму 18,3 млн. рублей (отремонтировано 18,3 тыс. кв.м. дорожного покрытия);

- уборка несанкционированных свалок мусора 3,4 млн. рублей (вывезено 5,8 тыс. тонн мусора);

- установка малых архитектурных форм на детских игровых площадках на сумму 2,2 млн. рублей (установлено более 180 малых архитектурных форм на 28 детских игровых и спортивных площадках);

- грейдирование дорожного полотна с отсыпкой щебнем улиц частного сектора на сумму 5,0 млн. рублей;

- омолаживающая обрезка зеленых насаждений на сумму 4,0 млн. рублей (2 640 деревьев);

- валка сухих деревьев и корчеванию пней на сумму 0,5 млн. рублей (189 деревьев и пней);

- организация 6 парковочных мест для маломобильных групп населения;

- содержание территории (скверы, фонтан) на сумму 6,8 млн. рублей.

В 2017 году администрация Советского района планирует выполнить следующие виды работ:

- благоустройство и содержание скверов и гостевых маршрутов;

- санитарная уборка улиц и выкашивание газонов;

- ремонт и содержание улично-дорожной сети;

- вывоз мусора автомобильным транспортом;

- ликвидация несанкционированных свалок мусора;

- содержание и уход за зелеными насаждениями;

- оформление и содержание цветников.

Здравоохранение

Основной целью системы здравоохранения Советского района является сохранение и укрепление здоровья населения, организация оказания населению района первичной и специализированной медицинской помощи, обеспечение ее доступности.

На территории Советского района находится 14 лечебно-профилактических учреждений. Из них 3 муниципальных бюджетных учреждения здравоохранения, 2 негосударственных учреждения ведомства ОАО «РЖД», 2 негосударственные стоматологические поликлиники, областной перинатальный центр, 2 кожно-венерологических диспансера, 2 подстанции скорой медицинской помощи, физиотерапевтическая поликлиника, Федеральное государственное бюджетное учреждение здравоохранения «Станция переливания крови федерального медико-биологического агентства в городе Челябинске». Укомплектованность медицинскими кадрами в районе составляет 67% по врачебному персоналу; 65% по среднему персоналу и 46% по младшему персоналу.


За последние годы в Советском районе наметились некоторые положительные изменения медико-демографической ситуации. Так по данным детских лечебно-профилактических учреждений района отмечено увеличение рождаемости за период 2013-2016 годов на 10%. Снижение смертности населения трудоспособного возраста в Советском районе не наблюдается.

Смертность от сердечнососудистых заболеваний в районе составила в 2014 году 414,1 случаев на 100 тыс.населения, в 2015 году - 511,2 случаев на 100 тыс.населения, в 2016 году - 448,2 случаев на 100 тыс.населения.

Уровень смертности детского населения составил в 2014 году 0,56 случаев на тысячу детского населения, в 2015 году - 0,78 случаев на тысячу детского населения, а за 9 месяцев 2016 года - 0,3 случаев на тысячу детского населения. Одним из индикативных показателей, отражающих качество жизни населения и качество оказания медицинской помощи, является уровень младенческой смертности. В Советском районе уровень младенческой смертности в 2013-2016 годах держится на уровне 5,7-4,8 случаев на тысячу родившихся (за 9 месяцев 2016 года - 3,5 случаев на тысячу родившихся), что ниже индикативного показателя, который по Челябинской области составляет 6,2 случаев на тысячу родившихся.


Динамика общей заболеваемости населения старше 18 лет в 2014 году составила 1 189,6 случаев на тысячу населения, в 2015 году - 1 312,7 случаев на тысячу населения, за 9 месяцев 2016 года - 1 981,4 случаев на тысячу населения. Общая заболеваемость детского населения в 2014 году составила 2 524,2 случаев на тысячу детского населения, в 2015 году - 3 207,7 случаев на тысячу детского населения, а за 9 месяцев 2016 года - 3 526,2 случаев на тысячу детского населения.

Динамика общей заболеваемости взрослого и детского населения
(на 1000 населения), случаев



Ожидаемые прогнозируемые показатели заболеваемости к 2017 году не должны превышать уровня 2014 года (1189,6 случаев на тысячу населения), уровень заболеваемости детей и подростков необходимо снизить до 2000 случаев на тысячу населения.

Динамика младенческой смертности в Советском районе, чел.



Напряженной в районе остается эпидемиологическая ситуация по туберкулезу. Так за 9 месяцев 2016 года заболеваемость составила 25,4 случая на 100 тысяч населения (снижение показателя на 35 промилей по сравнению с аналогичным периодом 2015 года).

Распространенность туберкулеза составила 122,6 случая на 100 тысяч населения (рост на 0,2 промили). Смертность от туберкулеза в Советском районе за 9 месяцев 2016 года составила 2,9 случаев на 100 тысяч населения (снижение на 63,7 промили по сравнению с аналогичным периодом 2015 года).

На территории Новосинеглазово в структуре МБУЗ ГБ №16 с октября 2015 года открыт дневной стационар по ул. Чехова, 2-б. Стационар рассчитан на 12 коек в 2 смены. В настоящее время в МБУЗ ГБ №16 запланирован ремонт помещений под отделение паллиативной помощи на 60 коек с блоком интенсивной терапии. Для реализации данного проекта выделено 1 145,0 тыс. рублей.

В МБУЗ ГБ №14 также проведены ремонтные работы и приобретено новое медицинское оборудование в стационаре дневного пребывания, который рассчитан на 17 коек.

Приоритетными направлениями в области здравоохранения на среднесрочный период будут следующие:

- привлечение кадровых ресурсов в здравоохранение района;
- совершенствование системы финансирования здравоохранения;
- реализация мероприятий, направленных на повышение эффективности бюджетных расходов в сфере здравоохранения;
- усиление профилактической направленности в здравоохранении через совершенствование механизмов раннего выявления заболеваний;
- создание условий для заинтересованности пациентов в улучшении состояния здоровья;
- внедрение новых современных технологий;
- расширение звена первичной медицинской помощи в районе обслуживания МБУЗ ГБ №14 в связи со строительством нового микрорайона Ярославский;
- организация работы паллиативной помощи, неотложной помощи и первичной медицинской помощи в условиях дневного стационара при МБУЗ ГБ №16.

Физическая культура и спорт

В современных условиях особое значение придается сохранению и восстановлению лучших традиций отечественного физкультурно-спортивного движения и продолжению

поиска новых высокоэффективных физкультурно-оздоровительных и спортивных технологий, направленных на максимальное вовлечение всех слоев населения в активные занятия физической культурой и спортом.


В Советском районе города Челябинска уделяется большое внимание обеспечению условий для развития на территории района физической культуры и массового спорта, организации проведения физкультурно-оздоровительных мероприятий.

За 9 месяцев 2016 года в рамках реализации муниципальной программы «Повышение уровня и качества жизни населения Советского района города Челябинска на 2015 год и плановый период 2016-2017 годов» проведено 14 мероприятий, в которых приняли участие 3 700 человек.

На территории Советского района города Челябинска действуют 6 детско-юношеских спортивных школ, в которых занимается более 3,0 тыс. детей и подростков.

В настоящее время 35,9 тыс. человек занимаются различными формами физической культуры и спорта – это 26% населения района. Из них на постоянной основе в спортивных секциях занимается 15,1 тыс. горожан (11% всего населения района).

Численность жителей, занимающихся физкультурой и спортом



Большое внимание уделяется занятиям детей и подростков физкультурой в летний период. Организация занятости детей в летний период осуществляется силами муниципальных учреждений дополнительного образования детей. В спортивных школах проводятся спортивно-массовые мероприятия, в которых участвуют дети и подростки.

Советский район активно принимает участие в массовых Всероссийских соревнованиях, таких как «Лыжня России», соревнования по спортивному ориентированию «Российский Азимут», по уличному баскетболу «Оранжевый мяч», день бега «Кросс наций» и городских спортивных мероприятиях: легкоатлетическая эстафета на призы Администрации города Челябинска, День физкультурник и других. Во внепрограммных мероприятиях в январе-сентябре 2016 года приняли участие 2 350 человек.

Количество проведенных спортивно-массовых мероприятий, ед.



В 2016 году на проведение 23 мероприятий в соответствии с муниципальной программой «Повышение уровня и качества жизни населения Советского района на 2015-2017 годы» запланировано 318,7 тыс. рублей (в 2015 году – 159,5 тыс. руб.).

В Советском районе ведется реконструкция стадиона в Новосинеглазово. В настоящее время проектно-сметная документация прошла экспертизу. Стоимость работ по реконструкции стадиона снизилась с 48,0 млн. рублей до 42,5 млн. рублей. В сентябре текущего года состоялся аукцион на общую сумму 4,5 млн. рублей, по результатам которого определена подрядная организация.

В районе действуют 16 хоккейных кортов; в конце 2016 года будет установлен еще один хоккейный корт (ул. Знаменская, 22 – ул. Керченская, 6).

Спортивные сооружения, ед.



Основными задачами на среднесрочный период будут следующие:

- увеличение численности населения, систематически занимающихся физической культурой и спортом;
- увеличение количества проводимых районных спортивно-массовых мероприятий и соревнований по видам спорта и численности участников;
- создание условий для развития муниципальных учреждений, дополнительного образования спортивной направленности и муниципальных спортивных объектов, поддержка и развитие игровых и технических видов спорта, укрепление спортивной материально-технической базы;
- организация отдыха, оздоровления и занятости детей города Челябинска в каникулярное время;
- увеличение численности населения, занимающегося физической культурой и спортом.

Культура

Стабильно работает сеть детских школ искусств, она включает 3 учреждения, в которых реализуются образовательные программы различных видов искусства - музыкального, хореографического, изобразительного, театрального.

Количество проведенных культурно-массовых мероприятий, ед.



Для обеспечения свободного доступа населения к информации, приобщения к чтению и организации досуга в Советском районе города Челябинска работают 9 муниципальных библиотек.

За 9 месяцев 2016 года проведено 10 мероприятий в соответствии с муниципальной программой «Повышение уровня и качества жизни населения Советского района на 2015-2017 годы». Внепрограммные мероприятия (без привлечения финансирования): финал городского открытого конкурса «Её величество - женщина», городской открытый фестиваль военно-патриотической песни «Опаленные сердца», районный и зональный этапы областного телевизионного фестиваля «Марафон талантов».

В январе-сентябре 2016 года в культурно-массовых мероприятиях в рамках муниципальной программы приняли участие 10 800 человек (10 мероприятий), во внепрограммных мероприятиях - 2 000 человек (5 мероприятий).

Количество человек, принимающих участие в культурно-массовых мероприятиях, чел.



В 2016 году на проведение 17 мероприятий в соответствии с муниципальной программой «Повышение уровня и качества жизни населения Советского района на 2015-2017 годы» запланировано 903,3 тыс. рублей (в 2015 году - 796,9 тыс. руб.).

В сфере развития культуры в 2017-2018 годах приоритетными направлениями останутся увеличение видов и объемов оказываемых услуг на основе модернизации оборудования, использования современных медиа-технологий, а также расширение программ деятельности муниципальных театров, детских школ искусств, досуговых учреждений в районе. Продолжится укрепление материально-технической базы муниципальных учреждений культуры.

Молодежная политика

Реализация молодежной политики осуществляется на основе Концепции молодежной политики города Челябинска «Молодежь Челябинска в третьем тысячелетии» и муниципальной программы «Молодежь Челябинска на 2014-2016 годы».


В Советском районе созданы условия для самореализации личности молодого человека и развития молодежных объединений, движений, инициатив.

Все мероприятия носят системный характер, что позволяет говорить о едином, комплексном подходе в молодежной политике Советского района города Челябинска. Мероприятия формируются с учетом реализации государственной молодежной политики на территории Советского района города Челябинска.


Для молодых людей Советского района за 9 месяцев 2016 года проведено 10 мероприятий в соответствии с муниципальной программой «Повышение уровня и качества жизни населения Советского района на 2015-2017 годы» и 10 внепрограммных мероприятий, в том числе вручение паспортов 14-летним гражданам; мероприятия Молодежной Палаты района, акция «Вахта Памяти»; семинары «Академия лидерства»; дни донора в образовательных учреждениях.

В январе-сентябре 2016 года в программных мероприятиях приняли участие 7 500 человек, во вне программных мероприятиях – 1 500 человек.

Количество мероприятий для детей и молодежи, ед.



Количество человек, принимающих участие в мероприятиях для детей и молодежи, чел.




Одной из эффективных программ по трудоустройству несовершеннолетних граждан в летний период остается программа «Трудовое лето».

За 9 месяцев 2016 года через МБУ «Молодежная биржа труда» трудоустроено – 113 подростков (в 2015 году - 134 человека).

Программы включают мероприятия по оказанию социальной поддержки студентам города Челябинска и молодым семьям, в том числе льготы по оплате проезда студентов в городском общественном транспорте, бесплатного питания малообеспеченным студентам, участие в реализации подпрограммы «Оказание молодым семьям государственной поддержки для улучшения жилищных условий».

Количество семей в Советском районе, получившие социальные выплаты для улучшения жилищных условий



В городе создана и развивается инфраструктура молодежных служб, одно из самых значимых направлений в работе Администрации города. Функционируют:

- МБУ «Центр профилактического сопровождения «Компас» - по формированию здорового образа жизни;

- МБУ «Молодежная биржа труда» - по организации трудоустройства.

Для гражданского и патриотического воспитания молодежи ежегодно проводятся районный военно-спортивный сбор «Уральская зарница».

Оказывается всестороннее содействие молодежным и детским общественным объединениям города в поддержке социально значимых проектов в сфере молодежной политики, реализуемых общественными организациями.

В целях поддержки талантливой молодежи проводится фестиваль студенческого творчества «Весна студенческая», вручаются Почетные грамоты, Благодарственные письма администрации Советского района города Челябинска студентам и преподавателям образовательных учреждений.

Приобщению молодежи к труду способствует деятельность МБУ «Молодежная биржа труда» (трудоустройство студентов и несовершеннолетних граждан).

Организация и проведение районных мероприятий для детей и молодежи и численность задействованной молодежи в них и проектах - один из основных показателей развития молодежной социальной сферы.

Приоритетными направлениями в прогнозируемом периоде сохранятся социальная поддержка студентов, реализация подпрограммы «Оказание молодым семьям государственной поддержки для улучшения жилищных условий», развитие и расширение инфраструктуры системы молодежных служб. Работа по этим направлениям обеспечит молодежи возможности для самореализации, самостоятельного решения возникающих проблем, улучшения качества жизни.

Образование

В районе функционирует 58 муниципальных образовательных учреждений, а также Центр психолого-педагогической, медицинской и социальной помощи.

В системе образования Советского района работает 2 835 человек, из них педагогических работников – 1 826 человек. Обеспеченность педагогическими кадрами составляет – 98,4%.

На начало 2016–2017 учебного года реализация образовательной программы дошкольного образования осуществляется в 38 муниципальных образовательных учреждениях и в 8 подразделениях при школах, в которых функционирует 311 дошкольных групп (полного дня) различной направленности.

По состоянию на 01.09.2016 года охват дошкольным образованием детей в возрасте от 1 до 7 лет составил 80,9%. При этом всем детям в возрасте от 3 до 7 лет предоставлена возможность посещать муниципальные детские сады (100%).

Очередь на предоставление места в дошкольные образовательные учреждения на 31.12.2015 незначительно уменьшилась до 2 879 детей (на 31.12.2014 г. – 2 969 детей). Уменьшение связано с увеличением количества мест (на 01.01.2015 - 5 429 мест, на 01.01.2016 г. – 5 600 мест).

В Советском районе города Челябинска запланирован комплекс мер, реализация которых позволит к 2017 году создать в муниципальной системе образования 5 740 мест для детей в возрасте от 1,5 до 3 лет и увеличить охват детей дошкольным образованием до 82,3%.



В 2016 – 2017 учебном году общее образование получают 12 238 человек (2015–2016 учебном году – 11 500 чел.), из них 5 197 (42,5%) – учащиеся 1 – 4 классов.

В государственной итоговой аттестации в 2016 году в районе приняли участие 1 023 выпускника общеобразовательных учреждений, освоивших программы основного общего образования и 499 выпускников общеобразовательных учреждений, освоивших программы среднего общего образования.

Районная система дополнительного образования представлена 3 муниципальными учреждениями с общим охватом 8 882 человек (72% от общей численности обучающихся). Это на 3% больше, чем в 2015 году. Наиболее востребованными для детей остаются художественная (33%), техническая (21%), социально-педагогическая (19%) и физкультурно-спортивная направленность дополнительных общеобразовательных программ. На 30% увеличилась численность обучающихся по дополнительным общеразвивающим программам, 42 дополнительные общеразвивающие программы реализуются на платной основе.

На базе 17 образовательных учреждений функционировало 22 оздоровительных лагеря для детей от 7 до 11 лет. Кроме городских оздоровительных лагерей действовали профильные, трудовые отряды и лагеря дневного пребывания детей.

В лагерях дневного пребывания были заняты 2 688 человек, что на 214 человек больше по сравнению с предыдущим годом.

Приоритетными направлениями развития системы образования в 2017-2019 годах Советского района являются:

- создание дополнительных мест в учреждениях дошкольного образования;
- совершенствование механизмов по повышению качества предоставляемых образовательных услуг;
- повышение квалификации педагогических и руководящих работников системы

дошкольного образования в соответствии с переходом на федеральные государственные общеобразовательные стандарты;

- развитие социального партнерства на правах «шефской» помощи с предприятиями района;

- развитие доступной безбарьерной образовательной среды.

Социальная защита

Советским управлением социальной защиты населения Администрации города Челябинска (далее - Управление) исполняются переданные государственные полномочия по предоставлению льгот и социальных гарантий, компенсационных выплат льготным категориям граждан, по реализации мер социальной поддержки детей-сирот и детей, оставшихся без попечения родителей и принятые муниципальные полномочия в сфере социальной защиты населения.

На учете в Управлении состоит 38,1 тыс. человек (27,6 % от численности населения района), получающих различные меры социальной поддержки.

Меры социальной поддержки в виде выплаты пособий, компенсаций, денежных выплат из разного уровня бюджетов получили более 38,0 тыс. граждан на общую сумму 332,1 млн. рублей, в том числе из федерального бюджета - 119,6 млн. рублей (36,0%), из областного бюджета - 207,1 млн. рублей (62,4%), из городского бюджета - 5,4 млн. рублей (1,6%). Объем денежных средств, выделяемых из федерального и областного бюджетов на предоставление мер социальной поддержки, сохранился на уровне 2015 года.

Структура расходов на реализацию мер социальной поддержки населения



Наиболее затратной статьёй расходов является ежемесячная денежная выплата, которая выплачена 17,2 тыс. гражданам на сумму 163,3 млн. рублей из средств областного бюджета.

Дополнительную социальную поддержку по оплате жилого помещения и коммунальных услуг также получили 321 многодетная семья на общую сумму 3,7 млн. рублей. Стоит отметить о стабильном увеличении числа получателей названной дополнительной меры социальной поддержки. Предположительно число получателей будет увеличиваться на 10%, а денежные средства, необходимые для реализации данной меры социальной поддержки, - на 6,2%.

Одним из приоритетных направлений социальной политики в отношении семьи, материнства и детства было и по-прежнему остается обеспечение максимально эффективной защиты социально уязвимых категорий семей с детьми.

За счет средств федерального бюджета выплачены следующие виды пособий:

- произведена выплата 243 получателям пособия на рождение ребенка, сумма выплаты составила 4,2 млн. рублей;

- ежемесячное пособие по уходу за ребенком выплачено 954 получателям в размере 35,2 млн. рублей;

За счет средств областного бюджета выплачены следующие виды пособий:

- ежемесячное пособие на ребенка на сумму 16,9 млн. рублей выплачено 5191 получателю;

- 41 получателю выплачено ежемесячное пособие по уходу за ребенком от 1,5 до 3-х лет в размере 1,8 млн. рублей;

- областное единовременное пособие на сумму 2,7 млн. рублей 952 получателям. По сравнению с 2015 годом отмечается увеличение числа получателей областного единовременного пособия при рождении ребенка за 9 месяцев 2016 года на 132 человека.

Таким образом, государственных пособий связанных с материнством за январь-сентябрь месяцев 2016 года перечислено на общую сумму 70,0 млн. рублей.

В соответствии с Законом Челябинской области от 25.10.2007 № 212-30 «О мерах социальной поддержки детей-сирот и детей, оставшихся без попечения родителей, вознаграждении, причитающемся приемному родителю, и социальных гарантиях приемной семье», в рамках реализации переданных государственных полномочий органами социальной защиты населения назначаются и выплачиваются денежные средства на содержание детей-сирот и детей, оставшихся без попечения родителей, переданных под опеку (попечительство), в приемную семью.

В последние годы наметилась тенденция к увеличению числа детей-сирот, воспитывающихся в приемных семьях, на содержание которых выплачиваются ежемесячные денежные средства. За текущий период денежные средства на содержание детей помещенных под опеку (попечительство) и приемные семьи направлены 263 получателям.

За текущий период денежные средства на содержание детей помещенных под опеку (попечительство) и приемные семьи направлены 263 получателям на общую сумму 17,4 млн. рублей.

Устройство детей, оставшихся без попечения родителей в семьи граждан

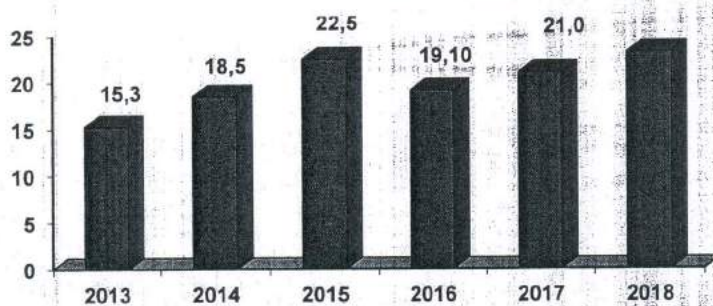
Форма устройства	2014	2015	2016	2017	2018
Выявлено оставшихся без попечения родителей	38	38	24	30	30
Устроено в семьи граждан					
Опека (попечительство)	21	23	42	50	55
Усыновление	1	2	4	4	4
Передан в приемную семью	10	14	3	3	3

Управлением также осуществляют переданные государственные полномочия в части назначения субсидий на оплату жилого помещения и коммунальных услуг и контролируют своевременность оплаты получателями субсидий жилищно-коммунальных услуг.

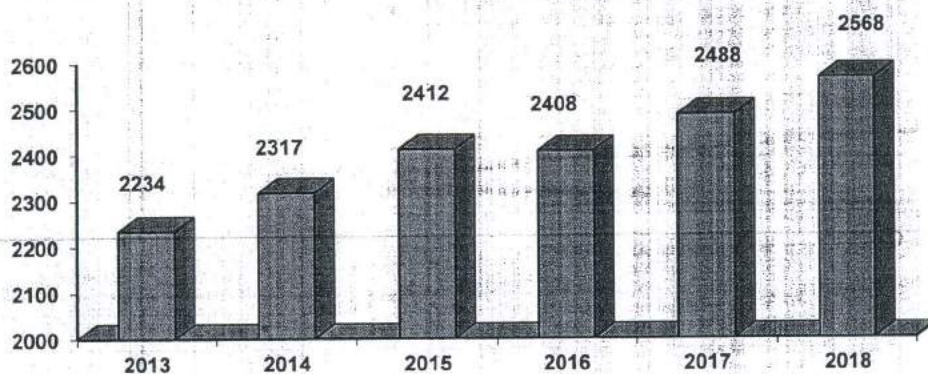
В связи с тем, что субсидия на оплату жилого помещения и коммунальных услуг зависит от размеров региональных стандартов стоимости жилищно-коммунальных услуг, а также от величины прожиточного минимума, прогнозируется увеличение размеров субсидии на 5%.

В связи с продолжающейся тенденцией роста тарифов на жилищно-коммунальные услуги и, как следствие, увеличение региональных стандартов стоимости жилищно-коммунальных услуг, прогнозируется увеличение количества семей-получателей субсидий и размеров предоставляемых субсидий на 2016-2018 годы.

Размер предоставляемых субсидий на оплату жилищно-коммунальных услуг, млн. рублей



Количество человек, получающих субсидию на оплату жилищно-коммунальных услуг



В дополнение к действующему федеральному и областному законодательству в городе Челябинске создана система дополнительных мер по социальной поддержке отдельных категорий граждан, которая включает:

- оказание гражданам адресной социальной поддержки в виде материальной помощи в форме денежных выплат и натурального обеспечения;
- оплату стоимости услуг по проведению ремонта и уборки квартир отдельным категориям граждан;
- организацию летнего отдыха и оздоровления детей, нуждающихся в особой заботе государства;
- поздравления граждан, достигших возраста 90, 95, 100 лет и старше;
- организацию и проведение городских благотворительных мероприятий, в том числе городской акции, посвященной очередной годовщине Победы в Великой Отечественной войне;
- предоставление субсидий городскому и районным советам ветеранов войны, труда, Вооруженных Сил и правоохранительных органов, общественным организациям инвалидов, родителей детей-инвалидов;

Финансирование дополнительных мер по социальной поддержке отдельных категорий граждан осуществляется за счет средств бюджета города в рамках муниципальной программы «Социальная поддержка населения города Челябинска на 2015-2018 годы».

Решение задач, поставленных в данной Программе, позволяет органам местного самоуправления гибко реагировать на происходящие изменения в социально-экономической ситуации, выделяя приоритетные направления и объемы денежных средств для решения возникающих социальных проблем.

Показатели	Единица измерения	2015 год отчет	2016 год оценка	2017 год - прогноз		2018 год - прогноз		2019 год - прогноз	
				1 вариант	2 вариант	1 вариант	2 вариант	1 вариант	2 вариант
Объем инвестиций в основной капитал за счет всех источников финансирования по крупным и средним организациям	млн. рублей	15 407,9	15 500,3	15810,4	16120,4	16126,6	16765,2	16449,1	17435,8
в % к предыдущему году	%	104,0	100,6	102,0	104,0	102,0	104,0	102,0	104,0
в % к предыдущему году в сопоставимых ценах	%	81,5	94,0	99,1	101,1	98,1	100,9	98,1	100,7
Среднегодовая стоимость имущества, облагаемого налогом на имущество организаций	млн. рублей	155 226,9	163 963,2	186 062,2	171 304,5	172 600,0	180 651,5	176 397,2	190 166,8
Ввод в эксплуатацию жилых домов за счет всех источников финансирования	тыс. кв. мет-ров	40,53	60,4	33,32	34,97	38,29	40,2	45,20	47,46
Оборот розничной торговли по крупным и средним организациям	млн. рублей	19 345,4	20 178,4	21 337,0	21 374,4	22 555,6	22 714,0	23 944,8	24 165,8
в % к предыдущему году в сопоставимых ценах	%	85,7	97,3	98,0	100,5	100,2	101,4	101,2	102,3

Заместитель Главы Советского района



Е.В. Астахова

