



АДМИНИСТРАЦИЯ СОВЕТСКОГО РАЙОНА ГОРОДА ЧЕЛЯБИНСКА

РАСПОРЯЖЕНИЕ

31.11.2015

№ 315

Об одобрении Прогноза социально-экономического развития Советского района города Челябинска на 2016 год и плановый период 2017 и 2018 годов

В соответствии с Бюджетным кодексом Российской Федерации, Федеральным законом от 06.10.2003 № 131-ФЗ «Об общих принципах организации местного самоуправления в Российской Федерации», Уставом Советского района города Челябинска, Положением о бюджетном процессе в Советском районе города Челябинска, утвержденным решением Совета депутатов Советского района города Челябинска от 25.11.2015 № 16/7:

1. Одобрить прилагаемый Прогноз социально-экономического развития Советского района города Челябинска на 2016 год и плановый период 2017 и 2018 годов.

2. Заместителям Главы Советского района, руководителям структурных подразделений администрации Советского района города Челябинска организовать работу по реализации основных направлений и выполнению основных показателей Прогноза социально-экономического развития Советского района города Челябинска на 2016 год и плановый период 2017 и 2018 годов.

3. Организационному отделу (Каляженков И.А.) разместить одобренный Прогноз социально-экономического развития Советского района города Челябинска на 2016 год и плановый период 2017 и 2018 годов на официальном сайте администрации Советского района города Челябинска в сети Интернет.

4. Контроль исполнения настоящего распоряжения возложить на заместителя Главы Советского района Астахову Е.В.

Глава Советского района



М.В. Буренков

УТВЕРЖДАЮ  
Глава Советского района  
города Челябинска

М.В. Буренков

СОДЕРЖАНИЕ

Пояснительная записка к Основным показателям Прогноза социально-экономического развития Советского района города Челябинска на 2016 год и на плановый период 2017 и 2018 годов

Введение	3
Демографическая ситуация	4
Промышленное производство	4
Рынок товаров и услуг	6
Инвестиции и строительство	8
Финансовые показатели деятельности организаций	10
Труд и занятость	11
Жилищно-коммунальное хозяйство и благоустройство	12
Здравоохранение	15
Физическая культура и спорт	17
Образование	19
Культура	20
Молодежная сфера	21
Социальная защита	22

ПРОГНОЗ

ЦИАЛЬНО-ЭКОНОМИЧЕСКОГО РАЗВИТИЯ  
ЕТСКОГО РАЙОНА ГОРОДА ЧЕЛЯБИНСКА

на 2016 год и плановый период 2017 и 2018 годов

Основные показатели Прогноза социально-экономического развития Советского района города Челябинска на 2016 год и на плановый период 2017 и 2018 годов	27
---	----

**Пояснительная записка  
к Основным показателям Прогноза социально-экономического  
развития Советского района города Челябинска**

**Введение**

Основа разработки Прогноза социально-экономического развития Советского района города Челябинска на 2016 год и на плановый период 2017 и 2018 годов

↑	Федеральный закон от 28.06.2014 № 172-ФЗ «О стратегическом планировании в Российской Федерации»
↑	Закон Челябинской области от 27.11.2014 № 65-30 «О стратегическом планировании в Челябинской области»
↑	Распоряжение Правительства Челябинской области от 20.07.2015 № 35 «О разработке Прогноза социально-экономического развития Челябинской области на 2015 год и на плановый период 2016 и 2017 годов»
↑	Постановление Администрации города Челябинска от 25.04.2014 № «Об утверждении Порядка разработки Прогноза социально-экономического развития города Челябинска»
↑	Отчеты Территориального органа Федеральной службы государственной статистики по Челябинской области о социально-экономическом развитии Челябинской области и города Челябинска
↑	Прогнозные материалы предприятий, учреждений и организаций, находящихся на территории района (в разработке прогноза приняли участие 36 организаций расположенных на территории района), структурных подразделений администрации района
↑	Главная цель социально-экономического развития района – повышение качества жизни всех слоев населения района
↑	Обеспечение устойчивого функционирования наиболее важных систем жизнеобеспечения населения
↑	Повышение эффективности функционирования систем здравоохранения и образования
↑	Развитие инженерной и социальной инфраструктуры, благоустройство района
↑	Повышение эффективности использования муниципальной собственности
↑	Создание условий для развития эффективных производств, поддержка предпринимательской и инвестиционной деятельности
↑	Обеспечение динамики роста доходов работающих и всего населения, увеличение платежеспособного спроса и снижение бедности

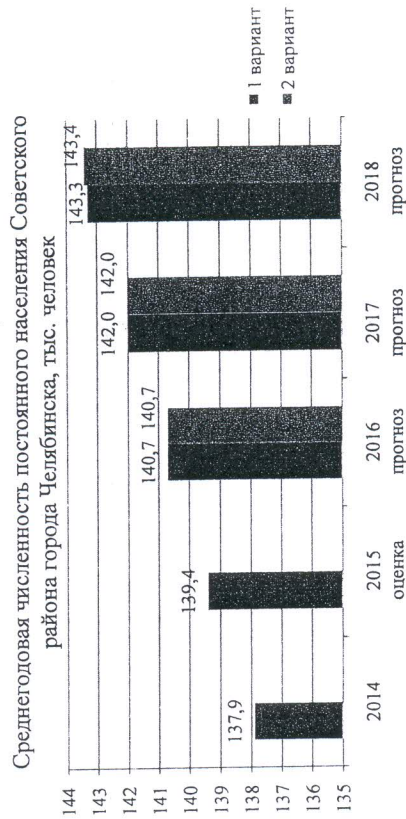
Прогноз развития экономики района на 2016 год и плановый период 2017 и 2018 годов разработан в двух вариантах: базовом и умеренно-оптимистическом.

В качестве основного, или базового, варианта для разработки параметров районного бюджета на 2016-2018 годы выбран первый вариант прогноза. Он предполагает относительно устойчивые условия развития, позволяющие сохранить достигнутые показатели социально-экономического развития территории района на уровне 2015 года с наибольшим темпом роста производства.

Второй вариант прогноза (умеренно-оптимистичный) предполагает более активную политику, направленную на снижение негативных последствий, связанных с ростом геополитической напряженности, и создание условий для более устойчивого долгосрочного роста.

**Демографическая ситуация**

Среднегодовая численность постоянного населения района за 2014 год составила 137,9 тыс. человек, в 2015 году по оценке она вырастет до 139,4 тыс. человек.



Демографическая ситуация в районе в 2015 году характеризуется положительной динамикой. За январь-сентябрь 2015 года родилось 1412 человек, умерло 1385 человек, наблюдается естественный прирост населения на 27 человек. От общего количества родившихся детей в городе Челябинске на Советский район приходится 10,8 %.

Стабилизации показателей демографического развития способствует и реализация мер в сфере здравоохранения, направленных на снижение профессиональных заболеваний, пропаганда здорового образа жизни, поддержка материнства и детства, а также создание условий, обеспечивающих сокращение производственного и транспортного травматизма.

**Промышленное производство**

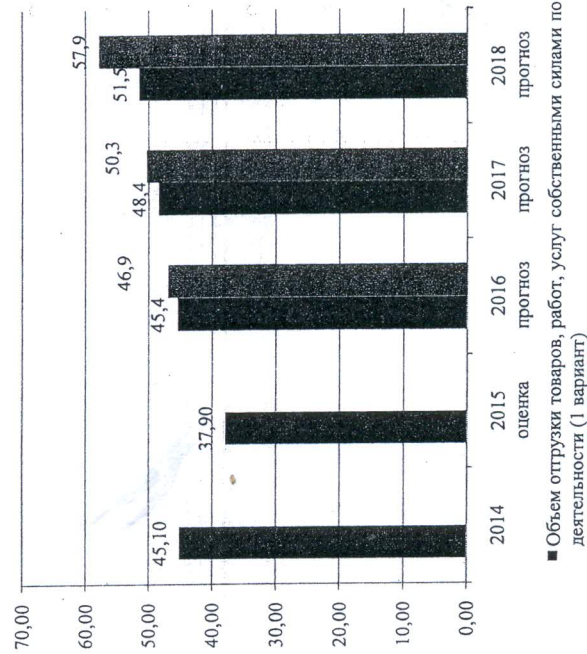
10,2 %, производство машин и оборудования - 7,5 %, производство готовых металлических изделий - 2,8 %.

В структуре промышленной продукции Советского района города Челябинска наибольший удельный вес занимает производство пищевых продуктов - 34,9 %, готовых металлических изделий - 34,9 %, строительных материалов - 9,5 %, транспортных средств - 6,4 %, машин и оборудования - 4,4 %.

В прогнозируемый период существенных изменений в структуре промышленности района не ожидается.

Объем отгруженной продукции по итогам 9 месяцев 2015 года составил 27,5 млрд. рублей, 81,1 % к аналогичному периоду прошлого года (снижение показателя на 18,9 %). По городу Челябинску рост на 18,1 %.

Динамика промышленного производства, млрд. руб.



Лидерами роста производства за 9 месяцев 2015 года по сравнению с аналогичным периодом 2014 года среди крупных предприятий района стали: Производство № 3 ОАО НПО «Слав» - в 2,7 раза, подразделение ООО «Агрофирма Ариант» (территория Федоровка) - на 32,4 %, Группа предприятий «Калинка» - 11,0 %, Шершинский шебеночный завод-филиал ОАО «ПНК» - на 9,0 %, ОАО «Челябинский городской молочный комбинат» - на 7,4 %, ЗАО «ИНСИ» - на 1,3 %.

ООО «Силуэт-Классик» отгружено продукции с начала года на уровне соответствующего периода прошлого года.

Снижение индекса промышленного производства за январь-сентябрь 2015 года показали: ЗАО «Челябинские строительные-дорожные машины» - на 50,6 %, ОАО «Трубоделаль» - на 16,5 %, Челябинский завод железобетонных шпал - филиал ОАО «БетЭлГранс» - на 8,6 %, ОАО «Южуралкондитер» - на 1,7 %.

Основные причины сокращения объемов производства - снижение спроса на продукцию и увеличение конкуренции на рынке сбыта.

Так, в условиях падения рынка пива, который по данным Росстата сократился в России в период с 2008 по 2014 годы более чем на 30,0 %, Пивоваренной компанией «Балтика» принято решение о закрытии Челябинского филиала «Балтика» с 30.04.2015.

В отношении ООО «Новосинглазовский завод строительных материалов» в условиях спада на строительном рынке в июне 2015 года введена процедура банкротства - наблюдение.

В базовом варианте прогноза индекс промышленного производства снижается: в 2016 году - 97,8 %, 2017 году - 98,5 %, 2018 году - 99,1 %.

По умеренно-оптимистическому варианту - незначительно повышается: в 2016 году - 100,1 %, 2017 году - 100,2 %, 2018 году - 100,3 %.

В 2016 году предполагается рост объема отгрузки товаров собственного производства по сравнению с 2015 годом на:

- подразделение ОАО Агрофирма Ариант» (территория Федоровка) - колбасных изделий - на 5,0 % (с 13,4 тыс. тонн до 14,0 тыс. тонн);
- ОАО «Челябинский городской молочный комбинат - цельномолочной продукции (в пересчете на молоко - на 7,0 % (с 65,0 тыс. тонн до 69,6 тыс. тонн);
- Шершинский шебеночный завод - филиал ОАО «Первая нерудная компания» - щебня и гравия и песчано-гравийных материалов - на 3,9 % (с 769,0 тыс. кубических метров до 799,0 тыс. кубических метров);
- ООО «Силуэт-Классик» - швейных изделий - на 5,0 % (в фактических ценах с 194,5 тыс. рублей до 204,2 тыс. рублей);
- Производство № 3 ОАО НПО «Слав» - на 11,3 % - прочей продукции не включенной в другие группировки (с 894,0 млн. рублей до 961,9 млн. рублей в ценах соответствующих лет).

В 2016 году прогнозируются показатели на уровне 2015 года:

- на ЗАО «Челябинские строительные-дорожные машины» - 112 автогрейдеров.
- на ОАО «Трубоделаль» (металлургическое производство на сумму 5,9 млрд. рублей).


В среднесрочной перспективе развитие промышленного сектора будет определяться преимущественно динамикой внутреннего спроса. При этом темпы роста будут обусловлены реализацией комплекса системных мер, направленных на повышение конкурентоспособности отечественных производителей и импортозамещение в секторах экономики.

### Рынок товаров и услуг

На территории района функционирует 594 предприятия розничной торговли, из них 426 магазинов, 169 временных нестационарных объектов торговли, торговая площадь составляет 180,8 тыс. кв. метров.

Оборот розничной торговли за 9 месяцев 2015 года составил 13,1 млрд. руб., рост к 2014 году в сопоставимых ценах на 8,1 %.

Оборот розничной торговли, млрд. руб.



С начала года в районе открыто 6 предприятий розничной торговли (торговая площадь - 7,6 тыс. кв. метров). В 2015 году был открыт гипермаркет «Лента» по адресу ул. Блохера, 126 (общая площадь - 12,9 тыс. кв. метров, в том числе торговая площадь - 7,5 тыс. кв. метров).

Состояние торговли как отрасли определяют розничные торговые сети различной специализации и ценовой политики, количество которых каждый год увеличивается.

Не был исключен и 2015 год. Лидирующие позиции занимает торговая сеть X-5 Retail Group («Пятерочка»), которая на территории района в 2015 году открыла 4 супермаркета по следующим адресам: ул. Тимирязева, 29; ул. Курчатова, 5-в; ул. Плеханова, 45, пр. Ленина, 35.

В 2015 году в районе проводилась работа по сносу временных нестационарных объектов (киосков, павильонов), расположенных на территории района без правоустанавливающих документов. На основании уведомлений, полученных от Комитета по управлению имуществом и земельным отношениям города Челябинска, демонтировано 11 объектов.


Отрасль торговли в районе, как и в целом по городу предполагает развитие по следующим направлениям:

- развитие видовой разнообразия предприятий потребительского рынка и сферы услуг с целью обеспечения территориальной и ценовой доступности товаров и услуг;
- дальнейшее повышение уровня сервиса и качества обслуживания потребителей через внедрение современных форм обслуживания;
- организация продовольственных ярмарок для продажи товаров местных производителей и фермерских хозяйств.

В районе функционирует 227 предприятий общественного питания с общим количеством посадочных мест 12,7 тысяч, в том числе 193 предприятия открытого типа на 9,1 тыс. посадочных мест.

Оборот общественного питания за 9 месяцев 2015 года составил 162,4 млн. рублей, снижение по сравнению с прошлым годом в сопоставимых ценах - на 47,3 %.

Оборот общественного питания



Спрос на услуги общественного питания снизился даже в столовых, не говоря о более высоком сегменте. Со стороны потребителя произошла переориентация спроса в более дешевый сегмент.

Приоритетным направлением развития системы общественного питания в прогнозном периоде будут:

- развитие сети предприятий общественного питания в «средне-ценовом» сегменте;
- совершенствование качества обслуживания, расширение комплекса предоставляемых услуг;
- совершенствование детского питания в общеобразовательных учреждениях района, сохранение социального питания для малообеспеченных категорий населения.

За январь-сентябрь 2015 года объем платных услуг населению составил 6,6 млрд. рублей и снизился к соответствующему уровню 2014 года в действующих ценах на 13,0 %. В том числе объем бытовых услуг населению составил 54,9 млн. руб. и снизился к соответствующему уровню 2014 года в действующих ценах на 17,5 %.

На территории района осуществляют деятельность 320 предприятий сферы быта и индивидуальных предпринимателей, которые предоставляют населению различные виды услуг.

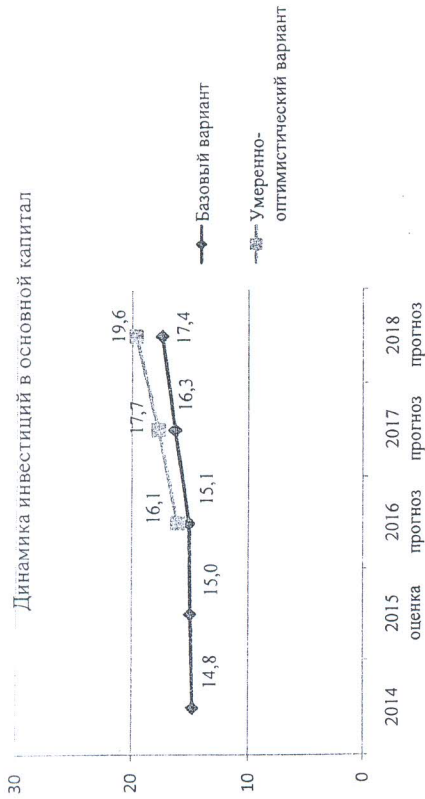
В 2016 году предполагается развитие сферы услуг за счет расширения сети предприятий и увеличения рабочих мест, повышения уровня обслуживания населения за счет внедрения новых технологий, видов услуг и форм обслуживания, создания благоприятных условий для привлечения клиентов.

### Инвестиции и строительство

Важной составляющей экономики муниципального образования является инвестиционная деятельность, которая в значительной степени определяет перспективу его развития.

По итогам 2014 года объем инвестиций, в основной капитал (по крупным и средним организациям) составил 17,8 % от объема инвестиций организаций города Челябинска и вырос на 2,3 %.

Объем инвестиций за январь-сентябрь 2015 года составил 20,6 % и вырос на 14,1 % (4 место после Тракторозаводского, Ленинского и Курчатовского районов). По городу Челябинску – снижение - на 2,8 %.



Основной источник финансирования инвестиций - привлеченные средства, доля которых составила 54,9 % от общего объема инвестиций, доля собственных средств - 45,1 %.

По предварительной оценке объем инвестиций в основной капитал к концу 2015 года по району составит 15,0 млн. рублей, рост к 2014 году на 1,2 %. В прогнозном периоде рост инвестиционных вложений в экономику района сохраняется.

Важным фактором, определяющим положительное развитие экономики района, является реализация инвестиционных проектов промышленными предприятиями района.

В районе осуществляется более 10 инвестиционных проектов, суммарной стоимостью около 700 млн. рублей.

На ОАО «Трубодеталь»: в 2015 году осуществляются работы по трем проектам стоимостью 334,7 млн. рублей:

- организация производства по нанесению внутреннего антикоррозийного покрытия с праймером на соединительные детали трубопроводов (далее - СДГ) d 57-630 мм. Общая стоимость проекта - 261,0 млн. рублей. В 2014 году затраты составили 8,0 млн. рублей, за 9 месяцев 2015 года - 39,1 млн. рублей (окончание работ предполагается в январе 2017 года);

- приобретение станка для механической обработки отливок ГОСТ Д 57-273 мм. Общая стоимость проекта 26,6 млн. рублей, в 2014 году затраты составили - 1,2 млн. рублей, за 9 месяцев 2015 года - 26,6 млн. рублей (завершение работ предполагается в апреле 2016 года);

- освоение блочного оборудования для нефтегазовых месторождений. Общая стоимость проекта 58,2 млн. рублей, за 9 месяцев 2015 года освоено 37,0 млн. рублей (окончание работ предполагается в апреле 2016 года).

На ОАО «Челябинский городской молочный комбинат» осущ...

работы по трем проектам стоимостью 150,0 млн. рублей:

- установка оборудования по производству сыра Cottage Cheese. Общая стоимость проекта 30,0 млн. рублей, из них в 2014 году освоено 20,0 млн. рублей, за 9 месяцев 2015 года - 5,9 млн. рублей (окончание работ предполагается в IV квартале 2015 года);

- строительство и ввод в эксплуатацию котельной. Общая стоимость проекта 70,0 млн. рублей, из них в 2014 году освоено 14,0 млн. рублей, за 9 месяцев 2015 года - 30,0 млн. рублей (окончание работ предполагается в IV квартале 2015 года);

- запуск автоматизированной системы управления складом, ввод стеллажного оборудования. Общая стоимость проекта 50,0 млн. рублей, из них в 2014 году освоено 37,0 млн. рублей, за 9 месяцев 2015 года - 7,3 млн. рублей (окончание работ предполагается в IV квартале 2015 года).

В районе в 2014 году было введено в действие за счет всех источников финансирования более 38,2 тыс. квадратных метров жилья, за 9 месяцев 2015 года - 27,7 тыс. тыс. кв. метров:

- ООО СК «Никс» - 8,8 тыс. кв. метров (жилой дом по ул. Кузнецова, 15-а, 147 квартир);
- ООО «Техно-Ком-плюс» - 19,0 тыс. кв. метров (жилой дом (166 квартир) с подземной парковкой по ул. Цвиллига, 65).

Всего в 2015 году планируется ввести 67,6 тыс. кв. метров жилья.

Приоритетными площадками жилой застройки являются пос. АМЗ микрорайон Ярославский (СК «Никс»), территория Новосинеглазово, микрорайон, ограниченный улицами Шаумяна, Елькина и Окружной; квартал улиц Доватора, Фёдорова, Омской и Колсанова.

Средняя обеспеченность жильем в районе составляет 26,5 квадратных метров общей площади на одного жителя (2 место среди районов города после Центрального района, по городу этот показатель - 24,4 квадратных метров общей площади на одного жителя).

Инвестиционная деятельность осуществляется в рамках реализации муниципальных программ.

До конца 2015 года предполагается окончание реконструкции здания МБДОУ детский сад № 24 по ул. Федорова, 8.

### Финансовые результаты деятельности организаций

По состоянию на 01.01.2015 года зарегистрировано и состоит на учете в Инспекции федеральной налоговой службы России по Советскому району 12,0 тыс. юридических лиц. Фактически осуществляют деятельность - 6,0 тысяч юридических лиц, работают 4,0 тысяч индивидуальных предпринимателей.

Состояние экономики района в 2015 году характеризуется разнонаправленностью динамики основных показателей, наблюдается проявление спада в ряде отраслей.

Положительный финансовый результат, полученный прибыльными организациями района, составил в 2014 году 4,0 млрд. рублей, рост показателя к предыдущему году - на 37,0 %. Сальдированный финансовый результат (прибыль минус убыток) по сопоставимому кругу крупных и средних организаций района вырос в 3,2 раза.

По итогам работы за 9 месяцев 2015 года 65 крупных и средних организаций всех видов деятельности из 85 обследованных организаций (76,5 % от количества обследованных организаций) получили прибыль и 20 организаций (23,5 %) имели убыток. По городу Челябинску этот показатель составляет соответственно 75,0 % и 25,0 %.

За январь-сентябрь 2015 года сальдированный финансовый результат снизился на 36,8 % к аналогичному периоду прошлого года. По городу Челябинску - рост в 1,8 раза.

Состояние платежей и расчетов организаций района на конец сентября 2015 года характеризуется превышением размера кредиторской задолженности над размером дебиторской задолженности на 10,5 %, в том числе просроченной кредиторской задолженности над просроченной дебиторской задолженностью в 3,6 раза.

В прогнозном периоде ежегодный прирост прибыли по базовому варианту составит не более 5-6 %.

### Труд и занятость

Ситуация в сфере занятости населения и на рынке труда района формируется под влиянием как социально-экономических процессов, так и геополитических.

Замедление темпов роста объема производства вынуждает предприятия оптимизировать издержки производства, что сказывается на количестве увольняемых работников. На рынке труда Советского района в 2015 году выросло число предприятий, завысивших об увольнении. Увольнения проходят, в основном, в обрабатывающих отраслях промышленности.

Численность безработных, состоящих на учете в службе занятости, увеличилась и на конец сентября 2015 года составила 672 человека, это в 1,5 раза больше соответствующего уровня 2014 года (447 человек).

Уровень регистрируемой безработицы, рассчитанный к экономически активному населению, составил 0,92 %, что на 0,32 пункта выше уровня начала года (0,60 %).

Число вакансий предприятий Советского района составило 851 единицу, что в 7,2 раза меньше, чем на конец сентября 2014 года. Как следствие - снижение возможности трудоустройства граждан.

Предполагается, что к концу 2015 года рынок труда сохранит достигнутые показатели.

Предполагаемое увеличение промышленного производства в 2016 - 2018 годах обеспечит как минимум стабильную численность безработных граждан и, как следствие, сохранение низкого уровня напряженности на рынке труда.

Численность безработных к концу 2016 года, скорее всего, сохранится и составит 675 чел.

В последующие годы основные мероприятия будут направлены на стабилизацию рынка труда, развитие кадрового потенциала, реализацию права граждан на труд посредством оказания государственных услуг в сфере занятости.

В сфере занятости населения на 2016 - 2018 годы определены следующие приоритетные направления:

- предупреждение массовой безработицы на рынке труда района;
- содействие гражданам в поиске подходящей работы, а работодателям - в подборе необходимых работников;
- информирование населения и работодателей о положении на рынке труда;
- организация ярмарок вакансий и учебных рабочих мест;
- повышение конкурентоспособности и обеспечение занятости граждан, испытывающих трудности в поиске работы;
- превентивная профориентационная работа со школьниками в соответствии с прогнозными потребностями в кадрах;
- профориентация и психологическая поддержка, социальная адаптация безработных граждан;

- профессиональное обучение и дополнительное профессиональное образование безработных и незанятых граждан;
- содействие самозанятости и предпринимательства безработных граждан;
- общественные работы;

- временная занятость несовершеннолетних граждан;
- стимулирование создания и сохранения работодателями оборудованных (оснащенных) рабочих мест для инвалидов;
- социальная поддержка безработных граждан;
- социальная занятость инвалидов.

### Жилищно-коммунальное хозяйство и благоустройство

Целями развития жилищно-коммунального хозяйства являются - улучшение условий проживания граждан, повышение качества предоставляемых жилищно-коммунальных услуг с одновременным снижением нерациональных затрат, использование современных технологий, модернизация инженерной инфраструктуры, привлечение частных инвестиций.

Жилищный фонд района по состоянию на 01.01.2015 года составляет 3,7 млн. кв. метров. Число жилых домов в районе - 8,5 тыс., в том числе:

- число многоквартирных жилых домов - 1,5 тыс. единиц (общая площадь жилых помещений 2,8 млн. кв. метров), количество жилых квартир - 53,5 тыс. единиц.
- индивидуальных домов - 7,0 тыс. единиц жилой площадью 0,8 млн. кв. метров.

Состояние жилищного фонда в районе в целом характеризуется как удовлетворительное. Имеющиеся проблемы в привлении жилищного фонда в технически исправное состояние обусловлены большим количеством жилых домов старой застройки.

Учитывая объемы проведенных капитальных ремонтов, а также реализацию программы по сносу ветхого аварийного жилья, физический износ жилых зданий уменьшается. Удельный вес площади ветхого жилья во всем жилищном фонде составляет 0,5 %, аварийного - 0,1 %.

Ликвидация ветхого аварийного жилья и проведение реконструкции и капитального ремонта остаются приоритетными задачами.

Согласно жилищному кодексу Российской Федерации с 2014 года мероприятия по капитальному ремонту многоквартирных домов проводятся в соответствии с региональной программой капитального ремонта общего имущества в многоквартирных домах Челябинской области, утвержденной постановлением Правительства Челябинской области от 21.05.2014 № 196-п (далее - Программа). Программа включает перечень всех многоквартирных домов с указанием обязательных работ по капитальному ремонту общего имущества.

В рамках реализуемой программы «Региональный оператор капитального ремонта общего имущества в многоквартирных домах Челябинской области» был выполнен капитальный ремонт кровли по адресам: ул. Калининградская, 23, ул. Октябрьская, 22, ул. Советская, 17, ул. Тарасова, 54, ул. Тарасова, 54, 46, ул. Блюхера, 10, 51, 67, ул. Доватора, 32, ул. Дарвина, 109, 111, 113.

В настоящее время проводятся мероприятия по разработке краткосрочного плана на выполнение капитального ремонта многоквартирных домов на 2016-2018 годы.

В районе имеются две крупные управляющие компании, эксплуатирующие муниципальный жилищный фонд - это ОАО «Многоотраслевое жилищно-коммунальное объединение» (далее - ОАО «МЖКО») и ООО УК «Созвездие». Они эксплуатируют 762 жилых дома. Обслуживание остальной части жилищного фонда Советского района осуществляется 53 ТСЖ и прочие организации.

В соответствии с планом работ по текущему ремонту жилищного фонда за 2015 год ООО УК «Созвездие» и ОАО «МЖКО» произвели ремонт:

- внутридомовых инженерных сетей (отопление) - 318 жилых домов (1,12 тысяч погонных метров);
- внутридомовых инженерных систем (водоснабжение) - 439 жилых домов (2,44 тысяч погонных метров);
- бойлеров - 23 жилых домов.

В целях координации и планомерного решения выявленных проблем благоустройства территории, разработана и утверждена муниципальная программа «Капитальный ремонт и ремонт дворовых территорий многоквартирных домов, проездов к дворовым территориям многоквартирных домов города Челябинска на 2014-2017 годы». В рамках указанной Программы выполняются работы по капитальному ремонту дворовых территорий многоквартирных домов, в том числе по установке малых архитектурных форм, озеленению, санитарной обрезке деревьев, освещению дворовой территории, устройству ограждения, асфальтированию проездов с устройством парковки, тротуара.

В рамках указанной Программы в 2014 году в районе проведены работы по благоустройству 6 дворовых территорий многоквартирных домов, в 2015 году - 4 дворовых территорий.

С целью создания благоприятных условий для проживания граждан и приведения территории района в надлежащее санитарное состояние за январь-сентябрь 2015 года администрацией района были заключены муниципальные контракты, как за счет собственных средств, так и средств, выделенных из областного бюджета.

За счет средств бюджета района были заключены следующие муниципальные контракты на:

- выполнение работ по механизированной уборке улично-дорожной сети Советского района города Челябинска от снега и наледи в зимний период на сумму 1,0 млн. рублей;
- оказание услуг по перевозке грузов (вывоз мусора) автомобильным транспортом с территории Советского района города Челябинска два контракта на сумму 0,9 млн. рублей (количество рейсов - 488);
- выполнение работ по санитарной уборке улиц и механизированному выкашиванию газонов на территории Советского района города Челябинска на сумму 1,7 млн. рублей (площадь территории района, подлежащая санитарной уборке составляет 1 879 400 кв.м., площадь выкашивания газонов составляет 881 180 кв.м.);
- выполнение работ по устройству и содержанию цветочных клумб на территории района (12 клумб) на сумму 594,9 тыс. рублей;
- выполнение работ по текущему ремонту улично-дорожной сети района на сумму 2,4 тыс. рублей (отремонтировано 3 921 кв.м. дорожного покрытия);
- выполнение работ по механизированной уборке останков общественного транспорта от снега и наледи, на выполнение работ по санитарной уборке территорий, на перевозку грузов автомобильным транспортом на общую сумму 697,8 тыс. рублей.

За счет средств, выделенных из областного бюджета, были заключены следующие муниципальные контракты на:

- выполнение работ по уборке несанкционированных свалок мусора - два контракта на сумму 1,3 млн. рублей (вывезено 5,7 тыс. тонн мусора).

- выполнение работ по прочистке существующей водоотводной системы на сумму 725,0 тыс. рублей;

- выполнение работ по благоустройству территории Новосинеглазово (стадион) на сумму 1,5 млн. рублей;

- выполнение работ благоустройству территории (установка малых архитектурных форм на детских игровых площадках) на сумму 9,9 млн. рублей (установлено 293 малых архитектурных форм на 64 детских игровых площадках);

- выполнение работ по механизированной уборке улиц Советского района города Челябинска в зимний период 2015 года на сумму 417,0 тыс. рублей;

- выполнение работ по благоустройству территории Советского района города Челябинска (текущий ремонт асфальтобетонного покрытия улично-дорожной сети района) - три контракта на сумму - 11 345 377,59 рублей (площадь дорог подлежащих ремонту по данным контрактам составляет 15,4 тыс. квадратных метров).

- выполнение работ по благоустройству территории Советского района города Челябинска (трейдингирование дорожного полотна с отсыпкой щебнем улиц частного сектора) на сумму 762,0 тыс. рублей;

- оказание услуг по проведению экспертизы выполнения работ по установке малых архитектурных форм и по текущему ремонту улично-дорожной сети района.

- выполнение работ по омолаживающей обрезке зеленых насаждений 4 контракта на сумму 1,5 млн. рублей (756 деревьев).

В целях координации и планомерного решения выявленных проблем благоустройства территории района, разработана и утверждена муниципальная программа «Повышение уровня и качества жизни населения Советского района города Челябинска на 2015-2017 годы».

В рамках указанной Программы в 2016 году планируется выполнить следующие виды работ:

- благоустройство и содержание скверов и гостевых маршрутов - 9,0 млн. рублей;
- санитарная уборка улиц и механизированное выкашивание газонов на территории района (территория района, подлежащая санитарной уборке - 1879,0 тыс. кв. метров), объем финансирования 4,0 млн. рублей;
- текущий ремонт и содержание улично-дорожной сети района (ремонт 3,0 тыс. квадратных метров), объем финансирования 3,0 млн. рублей;
- устройство и содержание цветников на территории района (устройство 12 клумб), объем финансирования 1,0 млн. рублей;
- механизированная уборка улично-дорожной сети района от снега и наледи в зимний период (1,548 тыс. км), планируемый объем финансирования 1,0 млн. рублей;
- вывоз мусора автомобильным транспортом (количество рейсов - 428), объем финансирования 1,0 млн. рублей;
- уборка несанкционированных свалок мусора на территории района, (1,6 тыс. тонн мусора), объем финансирования 0,5 млн. рублей;
- омолаживающая обрезка зеленых насаждений на территории района (137 штук), объем финансирования 0,5 млн. рублей.



### Здравоохранение

Основной целью системы здравоохранения Советского района – сохранение и укрепление здоровья населения, организация оказания населению района первичной и специализированной медицинской помощи, обеспечение ее доступности.

На территории Советского района находится 14 лечебно-профилактических учреждений, из них 3 муниципальных бюджетных учреждения здравоохранения, 2 государственных учреждения ведомства РЖД (дорожная больница и стоматологическая поликлиника), 2 негосударственные стоматологические поликлиники, областная перинатальный центр, два кожно-венерологических диспансера, 2 подстанции скорой медицинской помощи, физиотерапевтическая поликлиника, ФГУ станция переливания крови федерального медико-биологического агентства.

Обслуживание населения по участково - территориальному принципу осуществляется в трех лечебно-профилактических учреждениях для взрослого населения (МБУЗ ГБ №14, МБУЗ ГБ №16, филиал ГКБ №1), в 2-х ЛПУ для детского населения (МБУЗ ДГКБ №7, МБУЗ ГБ №16).

Укомплектованность медицинскими кадрами в районе составляет: 62,5% по врачебному персоналу, 69% по среднему персоналу и 52% по младшему персоналу.

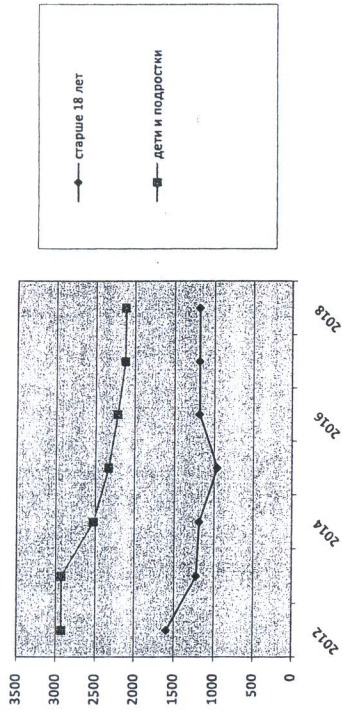
За последние несколько лет в Советском районе, также как и в городе Челябинске, наметилась отчетливая положительная тенденция к улучшению демографической ситуации: увеличилась рождаемость, снизился уровень общей смертности и смертности населения трудоспособного возраста. Так уровень рождаемости по данным ЛПУ за 9 месяцев 2015 года увеличился на 7% по сравнению с аналогичным периодом 2014 года. Уровень смертности трудоспособного населения сократился с 12,4 человек на тысячу населения в 2012 году до 9,4 человек на тысячу населения за 9 месяцев 2015 года.

Смертность от сердечно - сосудистых заболеваний в районе составила 498,3 случаев на 100 тысяч - в 2013 году, 414,1 случаев на 100 тысяч в 2014 году за 9 месяцев 2015 года - 379,5 случаев на 100 тысяч населения.

Уровень смертности детского населения составил в 2012 году - 0,69 случаев на тысячу населения, в 2013 году - 0,8 случаев на тысячу населения, в 2014 году - 0,56 случаев на тысячу населения. Одним из индикативных показателей, отражающих качество жизни населения и качество оказания медицинской помощи, является уровень младенческой смертности. В Советском районе уровень младенческой смертности в 2013-2014 гг. держится на уровне 5,9 случаев на тысячу родившихся, за 9 месяцев 2015 – показатель составил 4,1 случаев на тыс. родившихся, что значительно ниже индикативного (индикативный показатель согласно федеральной программе - 7,5 случаев на тысячу родившихся). По Челябинской области этот показатель - 6,2 человек на тысячу родившихся.

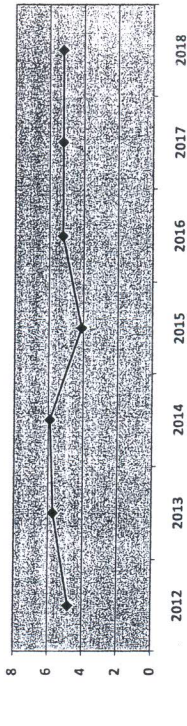
Динамика общей заболеваемости населения старше 18 лет в 2013 году 1223,5 случаев на тысячу населения, в 2014 году - 1189,6 случаев на тысячу населения, за 9 месяцев 2015 года – 2335,1 случаев на тысячу населения.

### Динамика общей заболеваемости взрослого и детского населения (на 1000 населения)



Ожидаемые прогнозируемые показатели заболеваемости к 2018 году не должны превышать уровня 2014 года (1189,6 случаев на тысячу населения), уровень заболеваемости детей и подростков необходимо снизить до 2000-2122,5 случаев на тысячу населения.

### Динамика младенческой смертности в Советском районе



Напряженной в районе остается эпидемиологическая ситуация по туберкулезу, так заболеваемость за 9 месяцев 2015 года составила – 39,1 случаев на 100 тыс. населения (рост по сравнению с аналогичным периодом 2014 года на 12,4%). Выявление заболевших при флюорографическом обследовании - 47,1%, город - 52,3%.

Распространенность туберкулеза в районе составила 122,4 случаев на 100 тыс. населения (снижение на 10,3% по сравнению с аналогичным периодом 2014 года), по городу – 110,9 случаев на 100 тыс. населения.

Смертность от туберкулеза населения района составила - 8,0 случаев на 100 тыс. населения района, что выше городского показателя (по городу Челябинску 7,5 случаев на 100 тыс. населения).

В рамках развития информатизации здравоохранения лечебные учреждения района оснащены считывателями универсальной электронной карты, установлены системы средств защиты для работы с персональными данными, реализована возможность ведения электронной истории болезни (ИУЗ ОАО «РЖД» на ст. Челябинск, МБУЗ ДГКБ №7), создана система телемедицинских консультаций

Охрана материнства и детства является одной из приоритетных задач здравоохранения области, города и района. Так на территории Советского района находится областной перинатальный центр, где внедрены современные технологии акушерской помощи, созданы условия для совместного пребывания матери и ребенка.

Большое внимание уделяется развитию стационарзамещающих технологий на амбулаторно-поликлиническом этапе.

За последний год в поселке Новосельском по пути совместной работы МБУЗ ГБ № 16, благотворительного фонда паллиативной помощи «Пеликан» и ОАО «Трубодеталь» стало возможным проведение видеоконсультирования паллиативных пациентов междисциплинарной командой специалистов.

Приоритетными направлениями в области здравоохранения на предстоящий период будут:

- привлечение кадровых ресурсов в здравоохранение района;
- совершенствование системы финансирования здравоохранения;
- реализация мероприятий, направленных на повышение эффективности бюджетных расходов в сфере здравоохранения;
- усиление профилактической направленности в здравоохранении через совершенствование механизмов раннего выявления заболеваний. Создание условий для заинтересованности пациентов в улучшении состояния здоровья;

- внедрение новых современных технологий;

- расширение звена первичной медицинской помощи в районе обслуживания МБУЗ ГБ №14 в связи со строительством нового микрорайона Ярославский;

- организация работы паллиативной помощи, неотложной помощи и первичной медицинской помощи в условиях дневного стационара при МБУЗ ГБ №16

- создание прививочного и процедурного кабинета в поселке Смолино, капитальный ремонт помещений детской неотложной помощи при МБУЗ ДКБ №7, организация межрайонного центра по профилактике и лечению ожирения у детей и подростков; капитальный ремонт отделения в стационаре МБУЗ ДКБ №7 с последующим открытием отделения для детей раннего возраста с фоновой патологией.

### Физическая культура и спорт

В современных условиях особое значение придается сохранению и восстановлению лучших традиций отечественного физкультурно-спортивного движения и продолжению поиска новых высокоэффективных физкультурно-оздоровительных и спортивных технологий, направленных на максимальное вовлечение всех слоев населения в активные занятия физической культурой и спортом.

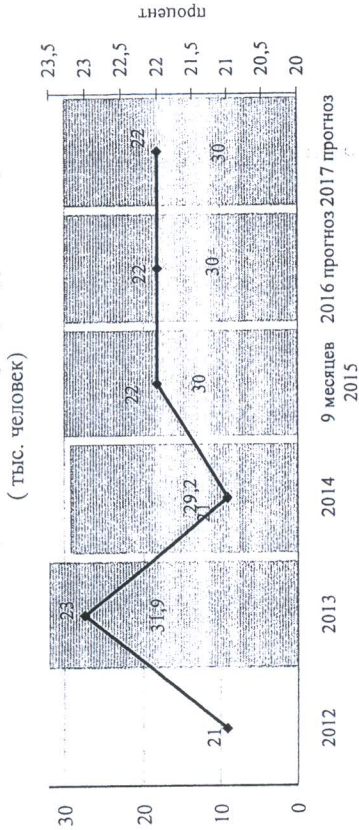
В Советском районе города Челябинска уделяется большое внимание обеспечению условий для развития на территории района физической культуры и массового спорта, организации проведения физкультурно-оздоровительных мероприятий.

За 9 месяцев 2015 года проведено 6 мероприятий (финансирование 138,8 тыс. рублей) – 1600 человек. Без привлечения финансирования организованы следующие мероприятия: первенство района по мини-футболу среди производителей предпрятий и бюджетных организаций – 450 человек; турнир по мини футболу среди детских поселковых команд, посвященный Всероссийскому Дню физкультурника - 400 человек.

На территории Советского района города Челябинска действуют 5 детско-юношеских спортивных школы, в которых занимается более 3,0 тыс. детей и подростков

В настоящее время 29,2 тыс. чел. занимаются различными формами физической культуры и спорта – это 21% населения района. Из них на постоянной основе в спортивных секциях занимается 15,1 тыс. горожан.

Численность лиц, занимающихся физкультурой и спортом



Численность лиц, систематически занимающихся физкультурой и спортом


Удельный вес населения, систематически занимающегося физкультурой и спортом

Большое внимание уделяется занятиям детей и подростков физкультурой в летний период. Организация занятости детей в летний период осуществляется силами муниципальных учреждений дополнительного образования детей. В спортивных школах проводятся спортивно-массовые мероприятия, в которых участвуют дети и подростки.

В 2015 году район принял участие в областных и городских спортивных мероприятиях: Всероссийская лыжная гонка «Лыжня России 2015» - 380 человек; городская легкоатлетическая эстафета - 300 человек; соревнования по мини-футболу «Кожаный мяч» - 100 человек; Областной фестиваль ГТО - 500 человек; легкоатлетический пробег «По зову души» - 600 человек; городской праздник, посвященный Всероссийскому Дню физкультурника - 300 человек; Всероссийские массовые соревнования «Кросс наций» - 500 человек и другие.

Итого в спортивных мероприятиях приняло участие – 5280 человек.

Количество спортивных сооружений



Основными задачами и стратегическими целями на период 2016-2017 годы будут:

- увеличение численности населения, систематически занимающихся физической культурой и спортом;
- увеличение количества проводимых районных спортивно-массовых мероприятий и соревнований по видам спорта и численности участников;
- создание условий для развития муниципальных учреждений дополнительного образования спортивной направленности и муниципальных спортивных объектов, поддержка и развитие игровых и технических видов спорта, укрепление спортивной материально-технической базы;
- организация отдыха, оздоровления и занятости детей города Челябинска в каникулярное время.

### Образование

В районе функционирует 59 муниципальных образовательных учреждений: 15 общеобразовательных, 2 специальных (коррекционных) учреждения, 39 дошкольных учреждений, 3 учреждения дополнительного образования. Свою деятельность осуществляет Центр психолого-педагогической, медицинской и социальной помощи. В настоящее время 12 муниципальных образовательных учреждений функционируют как автономные, что составляет 20% от числа подведомственных учреждений.

Общая численность педагогических и руководящих работников - 1964 человека. Обеспеченность педагогическими кадрами - 98,4%. Высшую и первую квалификационные категории имеют 64 %

Для получения качественного образования в Советском районе созданы условия доступности каждого уровня образования.

Количество детей, посещающих муниципальные дошкольные учреждения - 6742. Охват дошкольным образованием на 1 января 2015 года составляет 82,6 % (городской показатель 83,7 %), охват детей в возрасте от 1 до 3 лет - 19 %, в возрасте с 3 до 7 лет - 100 %. Существующая сеть дошкольных образовательных учреждений работает с повышением проектной мощности. Имеет место проблема доступности дошкольного образования в связи с ростом рождаемости, миграционными процессами и ростом востребованности данного уровня образования. Ежегодно в районе открываются дополнительные места. Так, в 2013 году открыто 215 мест, в 2014 году - 45 мест, в 2015 году планируется открытие дополнительных групп на 99 мест при МБОУ СОШ №105 (дошкольное отделение) и МБДОУ ДС № 413.

В общеобразовательных учреждениях района обучается 11,5 тыс. учащихся.

В государственной итоговой аттестации в 2015 году в районе приняли участие 1032 выпускника общеобразовательных учреждений, освоивших программы основного общего образования и 499 выпускников общеобразовательных учреждений, освоивших программы среднего общего образования.

В рамках организации летней оздоровительной кампании на базе 17 учреждений организована работа летних лагерей дневного пребывания, в которых отдохнуло 2582 ребенка. Была организована работа 25 трудовых отрядов.

Районная система дополнительного образования представлена 3 муниципальными учреждениями с общим охватом 5,8 человек. В данных учреждениях реализуются программы шести направлений, услуги дополнительного образования получают более 8,0 тыс. человек.

Развитие материально-технической базы образовательных учреждений осуществляется в рамках реализации муниципальной программы «Подготовка образовательных учреждений к новому учебному году».

В 2015 году продолжено обновление инфраструктуры образовательных учреждений, которое качественно изменило их облик.

На подготовку к новому учебному году (2015-2016) было выделено 11,8 млн. рублей, из них 3,3 млн. рублей - средства депутатов Законодательного Собрания Челябинской области и депутатов городской Думы.

Выполнены следующие ремонтные работы:

- ремонт фасадов - в ОУ №№ 53, 17, школа-интернат №12, ДОУ №12;
- ремонт кровель - ОУ №№43, 56, 105;
- ремонт пищеблоков - ОУ 15 (филиал), ДОУ №8;
- ремонт помещений - ДОУ №110;
- противопожарные мероприятия - ДОУ №№119 (филиал), 102;
- отгезащитная обработка чердаков во всех образовательных учреждениях.

Приоритетными направлениями развития системы образования Советского района являются:

- создание дополнительных мест в учреждениях дошкольного образования;
- совершенствование механизмов по повышению качества предоставляемых образовательных услуг;
- повышение квалификации педагогических и руководящих работников системы дошкольного образования в соответствии с переходом на федеральные государственные общеобразовательные стандарты;
- выполнение мероприятий Концепции развития естественно-математического и технологического образования в Челябинской области «ТЕМП»;
- развитие социального партнерства на правах «шефской» помощи с предприятиями района
- развитие доступной безбарьерной образовательной среды;
- развитие государственно-общественного управления.

### Культура

Стабильно работают сеть детских школ искусств, она включает 3 учреждения, в которых реализуются образовательные программы различных видов искусства - музыкального, хореографического, изобразительного, театрального.

Для обеспечения свободного доступа населения к информации, приобщения к чтению и организации досуга в Советском районе города Челябинска работают 9 муниципальных библиотек.

За 9 месяцев 2015 года проведено 10 мероприятий (финансирование 505,61 тыс. руб.) - 10 700 человек. Без привлечения финансирования: праздничный концерт, посвященный Дню Победы в Южно-уральском институте искусств им. П.И. Чайковского - 400 человек.

Итого в мероприятиях направления «Культура» приняло участие - 11 100 человек.

В сфере развития культуры в 2016-2017 годах приоритетными направлениями останутся увеличение видов и объемов оказываемых услуг на основе модернизации оборудования, использования современных медиа-технологий, а также расширение программ деятельности муниципальных театров, детских школ искусств, досуговых учреждений в районе. Продолжится укрепление материально-технической базы муниципальных учреждений культуры.

### Молодежная сфера

Реализация молодежной политики осуществляется на основе Концепции молодежной политики города Челябинска «Молодежь Челябинска в третьем тысячелетии» и программы «Молодежь Челябинска на 2014-2016 годы».

В Советском районе созданы условия для самореализации личности молодого человека и развития молодежных объединений, движений, инициатив.

Все мероприятия носят системный характер, что позволяет говорить о едином, комплексном подходе в молодежной политике Советского района города Челябинска. Мероприятия формируются с учетом реализации государственной молодежной политики на территории Советского района города Челябинска.

Для молодых людей района за 9 месяцев 2015 года проведено 4 мероприятия (финансирование 104,9 тыс. рублей) – 1250 человек. Без привлечения финансирования: вручение паспортов 14-летним гражданам- 40 человек; районные этап городского открытого фестиваля военно-патриотической песни «Опаленные сердца» - 450 человек; общественная акция «Звезда Танкограда» - 500 человек; акция «Георгиевская ленточка» - 2000 человек; торжественное построение, посвященное Дню России – 500 человек; неделя донора – 300 человек; День знаний и фестиваль библиотек «Я читаю, ты читаешь, мы читаем!» - 2000 человек и другие.

В молодежных мероприятиях приняло участие 9451 человек.

Одной из самых эффективных программ по трудоустройству несовершеннолетних граждан в летний период остается программа «Трудовое лето» («Молодежные трудовые отряды»). Стоит особо отметить, что программа вызвала положительный резонанс среди населения Советского района города (школьники, родители, педагоги, СМИ). Это связано с тем, что участники программы имеют ряд преимуществ: официальное трудоустройство (ведется запись в трудовой книжке), социальные гарантии, заработную плату и другие.

За 9 месяцев 2015 года через МБУ «Молодежная биржа труда» трудоустроено 134 несовершеннолетних гражданина.

Программы включают мероприятия по оказанию социальной поддержки студентам города Челябинска и молодым семьям, в том числе льготы по оплате проезда студентов в городском общественном транспорте, бесплатного питания малообеспеченным студентам, участие в реализации подпрограммы «Оказание молодым семьям государственной поддержки для улучшения жилищных условий».

В городе создана и развивается инфраструктура молодежных служб, одно из самых значимых направлений в работе Администрации города. Функционируют:

- МБУ «Центр профилактического сопровождения «Компас» - по формированию здорового образа жизни;

- МБУ «Молодежная биржа труда» - по организации трудоустройства;

Для гражданского и патриотического воспитания молодежи ежегодно проводятся районный военно-спортивный сбор «Уральская зарница».

Оказывается всестороннее содействие молодежным и детским общественным объединениям города в поддержке социально значимых проектов в сфере молодежной политики, реализуемых общественными организациями.

В целях поддержки талантливой молодежи проводится фестиваль студенческого творчества «Весна студенческая», вручаются Почетные грамоты Благодарственные письма главы администрации Советского района города Челябинска студентам и преподавателям вузов и ССУЗов района.

В целях формирования здорового образа жизни в районе создана межведомственная комиссия по профилактике наркомании.

Организация и проведение районных молодежных мероприятий и численность задействованной молодежи в мероприятиях и проектах один из основных показателей развития молодежной социальной сферы.

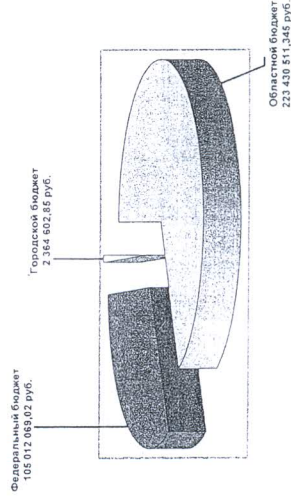
Приоритетными направлениями в прогнозируемом периоде сохранятся социальная поддержка студентов, реализация подпрограммы «Оказание молодым семьям государственной поддержки для улучшения жилищных условий», развитие и расширение инфраструктурной системы молодежных служб. Работа по этим направлениям обеспечит молодежи возможности для самореализации, самостоятельного решения возникающих проблем, улучшения качества жизни.

### Социальная защита

Советским управлением социальной защиты населения Администрации города Челябинска (далее Управление) исполняются переданные государственные полномочия по предоставлению льгот и социальных гарантий, компенсационных выплат льготным категориям граждан, по реализации мер социальной поддержки детей-сирот и детей, оставшихся без попечения родителей и принятые муниципальные полномочия в сфере социальной защиты населения.

В настоящее время из общего числа жителей Советского района города Челябинска на учете в Управление состоит 36,6 тыс. граждан, нуждающихся в особой заботе государства (что составляет 26,6 % от численности населения района).

Меры социальной поддержки в виде выплаты пособий, компенсаций, денежных выплат из разного уровня бюджетов получили более 36,0 тыс. граждан на общую сумму 330,8 млн. рублей, в том числе из федерального бюджета 105,0 млн. рублей (31,74 %), из областного бюджета 223,4 млн. рублей (67,55 %), из городского бюджета 2,4 млн. рублей (0,71 %).



Наиболее затратной статьей расходов является компенсация расходов на оплату жилья и коммунальных услуг, которая выплачена 20,9 тыс. гражданам на сумму 127,2 млн. рублей. В том числе из федерального бюджета – 54,8 млн. рублей, из областного бюджета - 72,4 млн. рублей.

Объем финансовых средств, выделяемых из федерального и областного бюджетов на предоставление мер социальной поддержки, уменьшился по сравнению с аналогичным периодом 2014 года на 5,3 %.

Дополнительную социальную поддержку по оплате жилого помещения и коммунальных услуг также получили 310 многодетных семей на общую сумму 3 278 139,41 руб. Стоит отметить о стабильном увеличении числа получателей названной дополнительной социальной поддержки. Предположительно число получателей будет увеличиваться на 10 %, а финансовые средства, необходимые для реализации данной меры социальной поддержки, на 6,2%.

Одним их приоритетных направлений социальной политики в отношении семьи, материнства и детства было и по-прежнему остается обеспечение максимально эффективной защиты социально – уязвимых категорий семей с детьми.

В целях реализации задачи по улучшению качества жизни семей с детьми отделом организована работа по выплате им ряда пособий.

За счет средств федерального бюджета выплачены следующие виды пособий:

- произведена выплата 221 получателем пособия на рождение ребенка, сумма выплаты составила 3,6 млн. рублей;

- ежемесячное пособие по уходу за ребенком выплачено 976 получателям на сумму 33,1 млн. рублей;


За счет средств областного бюджета выплачены следующие виды пособий:

- ежемесячное пособие на ребенка на сумму 15,4 млн.рублей выплачено 5142 получателям;

- 34 получателям выплачено ежемесячное пособие по уходу за ребенком от 1,5 до 3-х лет на сумму 1,8 млн. рублей;

- областное единовременное пособие на сумму 2,5 млн. рублей 820 получателям. По сравнению с 2014 годом отмечается снижение демографической ситуации, и как следствие, уменьшение числа получателей областного единовременного пособия «при рождении ребенка за 9 месяцев 2015 года на 179 человек.

Таким образом, государственных пособий связанных с материнством за 9 месяцев 2015 года перечислено на общую сумму 56,4 млн. рублей (из всех источников финансирования).



В соответствии с Законом Челябинской области от 25.10.2007 № 212-ЗО «О мерах социальной поддержки детей-сирот и детей, оставшихся без попечения родителей, вознаграждения, причитающегося приемному родителю, и социальных гарантий приемной семье», в рамках реализации переданных государственных полномочий органами социальной защиты населения назначаются и выплачиваются денежные средства на содержание детей-сирот и детей, оставшихся без попечения родителей, переданных под опеку (попечительство), в приемную семью.

В последние годы наметилась тенденция к увеличению числа детей-сирот, воспитывающихся в приемных семьях, на содержание которых выплачиваются ежемесячные денежные средства.

За текущий период денежные средства на содержание детей помещенных под опеку (попечительство) и приемные семьи направлены 257 получателям на общую сумму 16,2 млн. рублей.

Устройство детей,  
оставшихся без попечения родителей в семьи граждан:

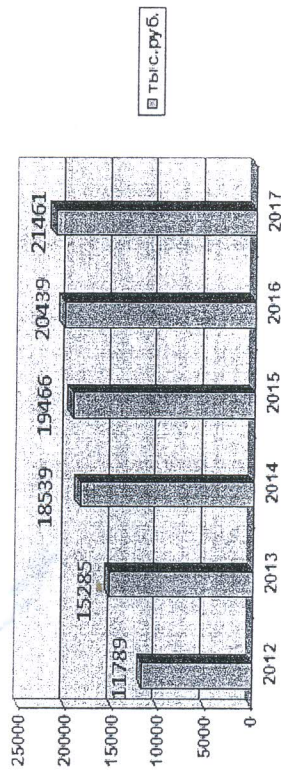
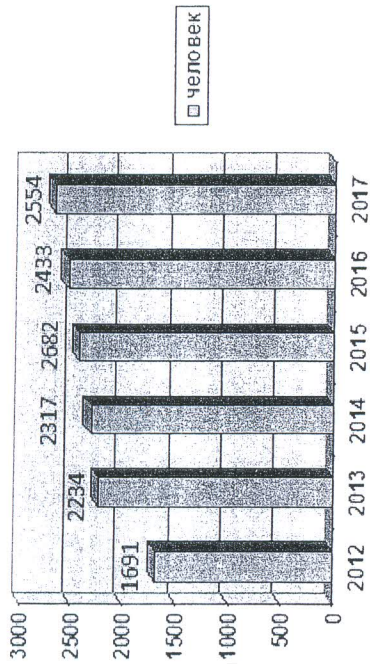
Форма устройства	2013	2014	2015	2016	2017
Выявлено оставшихся без попечения родителей	43	38	38	38	38
Устроено в семьи граждан	27	21	23	25	27
Опека (попечительство)	5	1	2	3	4
Усыновление	3	10	14	18	22

Управлением также осуществляют переданные государственные полномочия в части назначения субсидий на оплату жилого помещения и коммунальных услуг и контролируют своевременность оплаты получателями субсидий жилищно-коммунальных услуг.

В связи с тем, что субсидия на оплату жилого помещения и коммунальных услуг зависит от размеров региональных стандартов стоимости жилищно-коммунальных услуг, а также от величины прожиточного минимума, прогнозируется увеличение размеров субсидии примерно на 5 %.

Кроме того, при вступлении в силу в октябре 2015 года новых стандартов отопительного периода, количество получателей субсидии будет расти.

В связи с продолжающейся тенденцией роста тарифов на жилищно-коммунальные услуги и, как следствие, увеличение региональных стандартов стоимости ЖКУ, прогнозируется увеличение количества семей-получателей субсидий и размеров предоставляемых субсидий на 2015-2017 годы.



В дополнение к действующему федеральному и областному законодательству в городе Челябинске создана система дополнительных мер по социальной поддержке отдельных категорий граждан, которая включает:

- оказание гражданам адресной социальной поддержки в виде материальной помощи в форме денежных выплат и натурального обеспечения;
- оплату стоимости услуг по проведению ремонта и уборки квартир отдельным категориям граждан;
- организацию летнего отдыха и оздоровления детей, нуждающихся в особой заботе государства;
- поздравления граждан, достигших возраста 90, 95, 100 лет и старше;
- организацию и проведение городских благотворительных мероприятий, в том числе городской акции, посвященной очередной годовщине Победы в Великой Отечественной войне;
- предоставление субсидий городскому и районным советам ветеранов войны, труда, Вооруженных Сил и правоохранительных органов, общественным организациям инвалидов, родителей детей-инвалидов;
- в 2014-2015 годах будет продолжена работа по подготовке и проведению мероприятий, посвященных 70-й годовщине Победы в Великой Отечественной войне 1941-1945 годов за счет областного, городского бюджетов и иных источников.

Финансирование дополнительных мер по социальной поддержке отдельных категорий граждан осуществляется за счет средств бюджета города в рамках муниципальной программы «Социальная поддержка населения города Челябинска на 2013-2016 годы».

Решение задач, поставленных в Программе, позволяет органам местного самоуправления гибко реагировать на происходящие изменения в социально-экономической ситуации, выделяя приоритетные направления и объемы финансовых средств для решения возникающих социальных проблем.

**Основные показатели прогноза социально-экономического развития на 2016 год и на плановый период 2017 и 2018 годов  
Советского района Челябинского городского округа**

№	Показатели	Единица измерений	2014 год отчет	2015 год оценка	2016 год - прогноз		2017 год - прогноз		2018 год - прогноз	
					1 вариант	2 вариант	1 вариант	2 вариант	1 вариант	2 вариант
1.	Среднегодовая численность постоянного населения	тыс. человек	137,9	139,4	140,7	140,7	142,0	142,0	143,3	143,4
2.	Объем отгруженной продукции (работ, услуг) по крупным и средним организациям	млн. рублей	45 072,0	37 869,7	45 390,8	46 921,4	48 425,0	50 328,2	51 527,5	57 910,3
3.	в % к предыдущему году	%	107,6	84,0	119,9	123,9	106,7	107,3	106,4	115,1
4.	Индекс производства (в % к предыд. году в сопоставимых ценах)	%	109,6	97,0	97,8	100,1	98,5	100,2	99,1	100,3
5.	в том числе по видам экономической деятельности:									
6.	Добыча полезных ископаемых - С	млн. рублей	1 038,4	1 082,2	1 140,6	1 244,9	1 195,3	1 301,0	1 253,9	1 401,0
7.	в % к предыдущему году	%	102,2	104,2	105,4	115,0	104,8	104,5	104,9	107,7
8.	Индекс производства (в % к предыд. году в сопоставимых ценах)	%	85,0	75,0	93,8	100,0	98,8	100,4	99,5	100,4
9.	Обрабатывающие производства - D	млн. рублей	28 504,9	20 980,1	27 778,9	28 078,7	30 050,0	30 682,6	32 372,0	37 366,8
10.	в % к предыдущему году	%	109,8	73,6	132,4	133,8	108,2	109,3	107,7	121,8
11.	Индекс производства (в % к предыд. году в сопоставимых ценах)	%	110,9	97,1	98,2	100,0	98,8	100,1	99,4	100,4
12.	Производство и распределение электроэнергии, газа и воды - E	млн. рублей	15 528,7	15 807,4	16 471,3	17 597,8	17 179,7	18 344,6	17 901,1	19 142,5
13.	в % к предыдущему году	%	104,2	101,8	104,2	111,3	104,3	104,2	104,2	104,3
14.	Индекс производства (в % к предыд. году в сопоставимых ценах)	%	106,1	96,3	95,3	100,9	96,5	100,3	97,0	100,1
15.	Объем реализации подакцизной продукции (данные ИФНС)	тыс. рублей	4 000,0	-	-	-	-	-	-	-
16.	в % к предыдущему году	%	65,5	-	-	-	-	-	-	-
17.	Прибыль прибыльных организаций	млн. рублей	4 003,6	4 408,0	4 624,0	5 064,8	4 906,1	5 799,2	5 151,4	6 669,1
18.	в % к предыдущему году	%	137,0	110,1	104,9	114,9	106,1	114,5	105,0	115,0
19.	Прибыль аккредитованных инновационных технопарков (данные ИФНС)	млн. рублей	-	-	-	-	-	-	-	-

№ п/п	Показатели	Единица измерений	2014 год отчет	2015 год оценка	2016 год - прогноз		2017 год - прогноз		2018 год - прогноз	
					1 вариант	2 вариант	1 вариант	2 вариант	1 вариант	2 вариант
20.	Оплата труда наемных работников	млн. рублей	39 795,8	40 985,3	41 928,4	42 704,1	43 554,8	44 679,1	45 354,2	46 748,3
21.	В том числе фонд заработной платы	млн. рублей	37 126,8	38 316,2	39 259,3	40 035,1	40 885,7	42 010,1	42 685,2	44 079,3
22.	Среднегодовая численность работающих	тыс. человек	94,7	93,3	94,3	94,7	94,9	95,4	95,3	95,9
23.	Продукция сельского хозяйства в хозяйствах всех категорий	млн. рублей	108,0	134,5	147,9	150,1	163,3	166,1	180,1	183,2
24.	в % к предыдущему году в сопоставимых ценах	%	98,2	102,5	102,0	102,2	102,2	102,5	102,2	102,5
25.	Объем инвестиций в основной капитал за счет всех источников финансирования по крупным и средним организациям	млн. рублей	14 811,1	14 986,2	15 115,4	16 095,2	16 258,8	17 672,0	17 439,6	19 555,3
26.	в % к предыдущему году	%	102,3	101,2	100,9	107,4	107,6	109,8	107,3	110,6
27.	в % к предыдущему году в сопоставимых ценах	%	131,2	91,9	94,0	100,0	101,0	103,0	101,0	104,0
28.	Среднегодовая стоимость имущества, облагаемого налогом на имущество организаций	млн. рублей	145 247,1	151 057,2	151 812,3	152 718,5	154 089,5	158 063,7	156 400,8	164 702,4
29.	Ввод в эксплуатацию жилых домов за счет всех источников финансирования	тыс. кв. метров	38,2	67,6	53,2	61,0	49,7	53,0	55,0	55,0
30.	Оборот розничной торговли по крупным и средним организациям	млн. рублей	17 073,4	17 488,6	17 114,2	18 150,0	17 266,5	18 992,7	17 676,5	19 885,4
31.	в % к предыдущему году в сопоставимых ценах	%	101,6	88,0	91,8	98,0	95,0	99,0	97,5	100,0
32.	Оборот общественного питания по крупным и средним организациям	млн. рублей	281,3	294,7	283,3	284,9	272,3	277,1	259,6	266,9
33.	в % к предыдущему году в сопоставимых ценах	%	98,2	90,0	90,2	91,3	90,5	92,0	90,8	92,0
34.	Объем платных услуг населению по крупным и средним организациям	млн. рублей	9 042,9	9 469,4	9 775,8	9 808,8	10 079,9	10 208,6	10 468,0	10 708,8
35.	в % к предыдущему году в сопоставимых ценах	%	95,7	94,0	95,5	96,0	97,0	98,0	99,0	100,0

Заместитель Главы администрации по социальным и экономическим вопросам



Е.В. Астахова